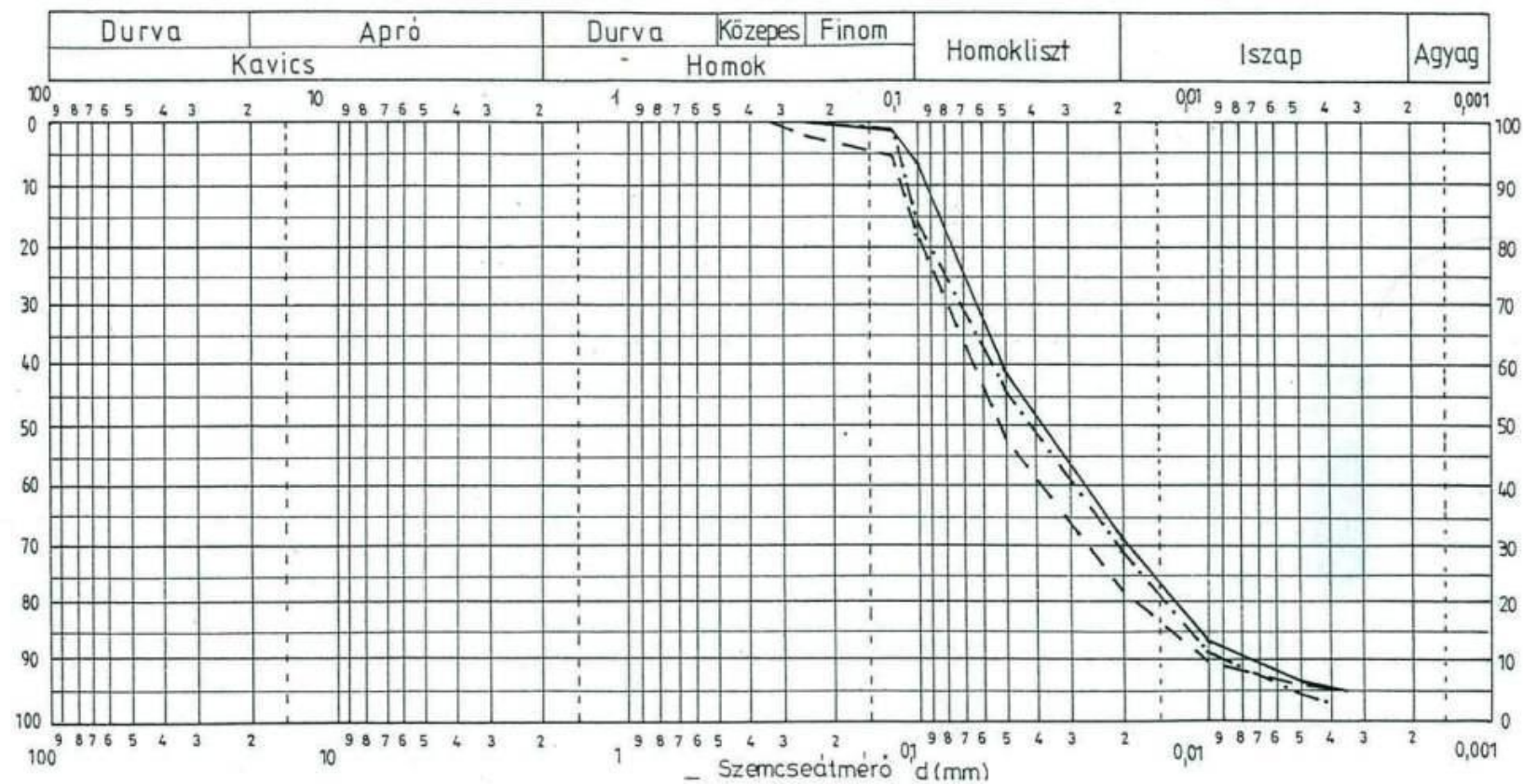


Lebegtetett hordalék vizsgálat
Paks
2001. július

Minta		Minta		Minta		Minta	
jele	tömege (g)	jele	tömege (g)	jele	tömege (g)	jele	tömege (g)
1 / 1	0,188	2 / 1	0,243	4 / 1	0,183	6 / 1	0,245
1 / 2	0,210	2 / 2	0,231	4 / 2	0,234	6 / 2	0,279
1 / 3	0,211	2 / 3	0,339	4 / 3	0,241	6 / 3	0,382
1 / 4	0,220	2 / 4	0,308	4 / 4	0,181	7 / 1	0,342
1 / 5	0,292	2 / 5	0,309	4 / 5	0,214	7 / 2	0,353
1 / 6	0,220	2 / 6	0,291	4 / 6	0,241	7 / 3	0,340
1 / 7	0,221	3 / 1	0,294	5 / 1	0,229	8 / 1	0,373
1 / 8	0,241	3 / 2	0,248	5 / 2	0,254	8 / 2	0,421
1 / 9	0,210	3 / 3	0,233	5 / 3	0,266	8 / 3	0,393
1 / 10	0,208	3 / 4	0,231	5 / 4	0,246	jelzés nélküli	0,322
1 / 11	0,193	3 / 5	0,181	5 / 5	0,451		
1 / 12	0,170	3 / 6	0,190	5 / 6	0,274		

Lebegtetett hordalék mérése 2001. július

Paks
Lebegtetett hordalék
2001. július

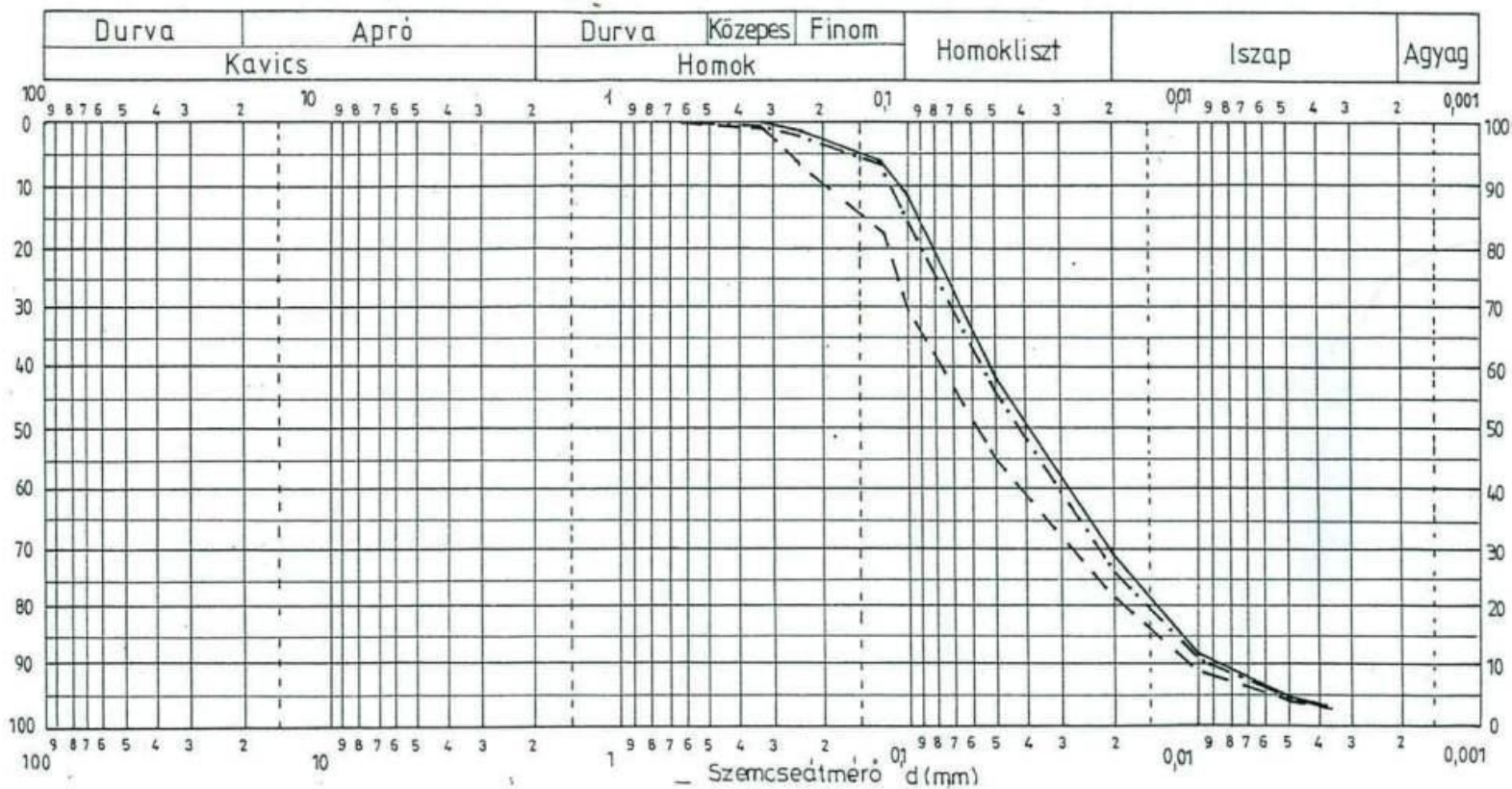


Minta jele	Minta tömege (g)	D ₁₀	D ₅₀	D ₆₀	U	D _g
1 / 1 —————	0,188	0,0074	0,037	0,051	6,9	0,047
1 / 2 - - - - -	0,210	0,010	0,052	0,065	6,5	0,063
1 / 3 - . - . - . -	0,211	0,0090	0,042	0,056	6,2	0,053

Minősítési és Szabványosítási Osztály		
VITUKI II. INTÉZET		Témafelelős: Kőszegi László
Témaszám:		Szerkesztő: Miholics
Rsz:	Bp. 2001. 09.	Rajzoló: Zókáné

Lebegtetett hordalék mérése 1527+000 fkm

Paks
Lebegtetett hordalék
2001. július

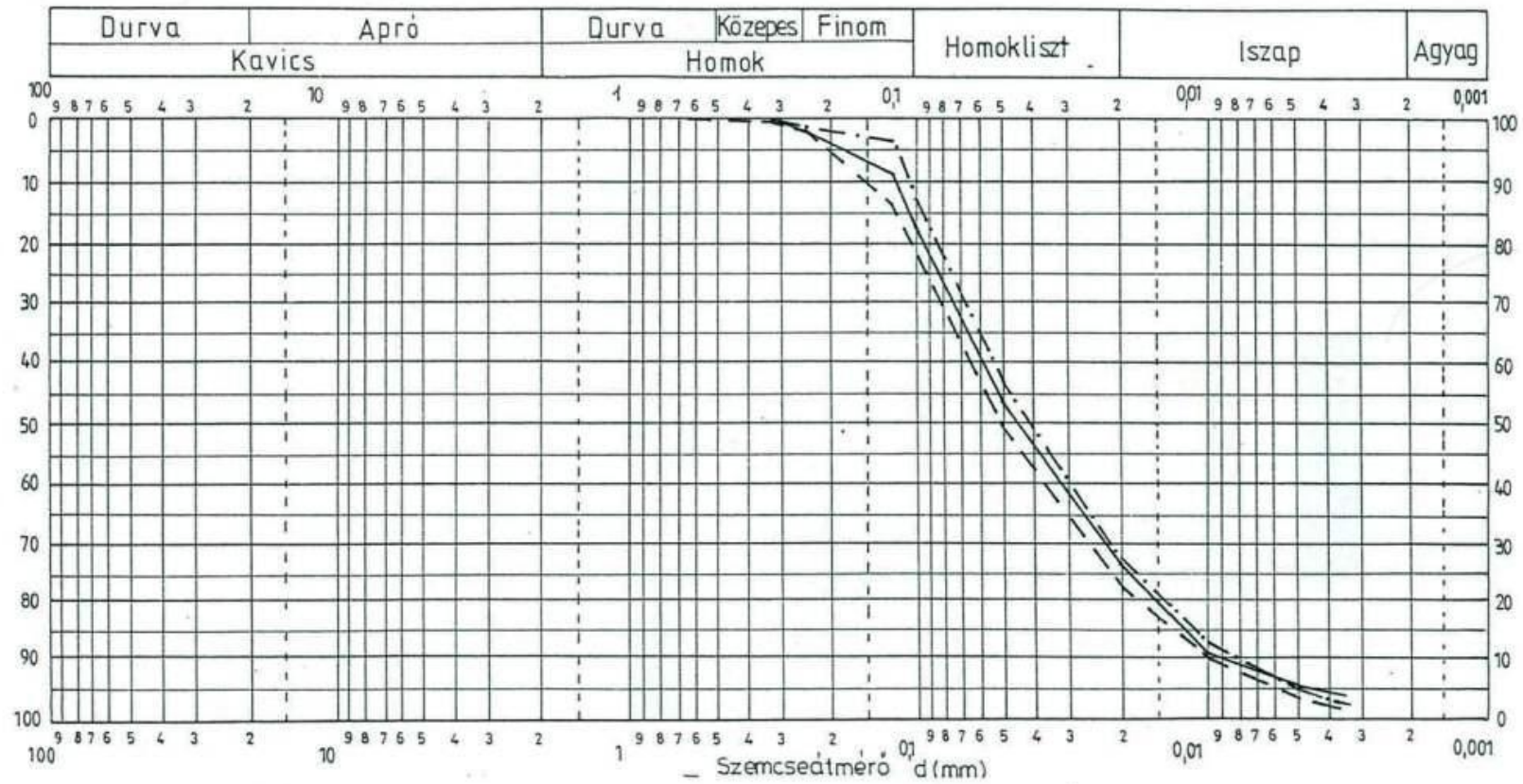


Minta jele	Minta tömege (g)	D_{10}	D_{50}	D_{60}	U	D_g
1 / 4 —————	0,220	0,0086	0,039	0,052	6,0	0,054
1 / 5 - - - - -	0,292	0,011	0,057	0,076	6,9	0,083
1 / 6 - . - . - . -	0,220	0,0093	0,042	0,056	6,0	0,059

Minősítési és Szabványosítási Osztály		
VITUKI II. INTÉZET		Témafelelős: Kőszegi László
Témaszám:		Szerkesztő: Miholics
Rsz:	Bp. 2001. 09.	Rajzoló: Zókáné

Lebegtetett hordalék mérése 1527+000 fkm

Paks
Lebegtetett hordalék
2001. július

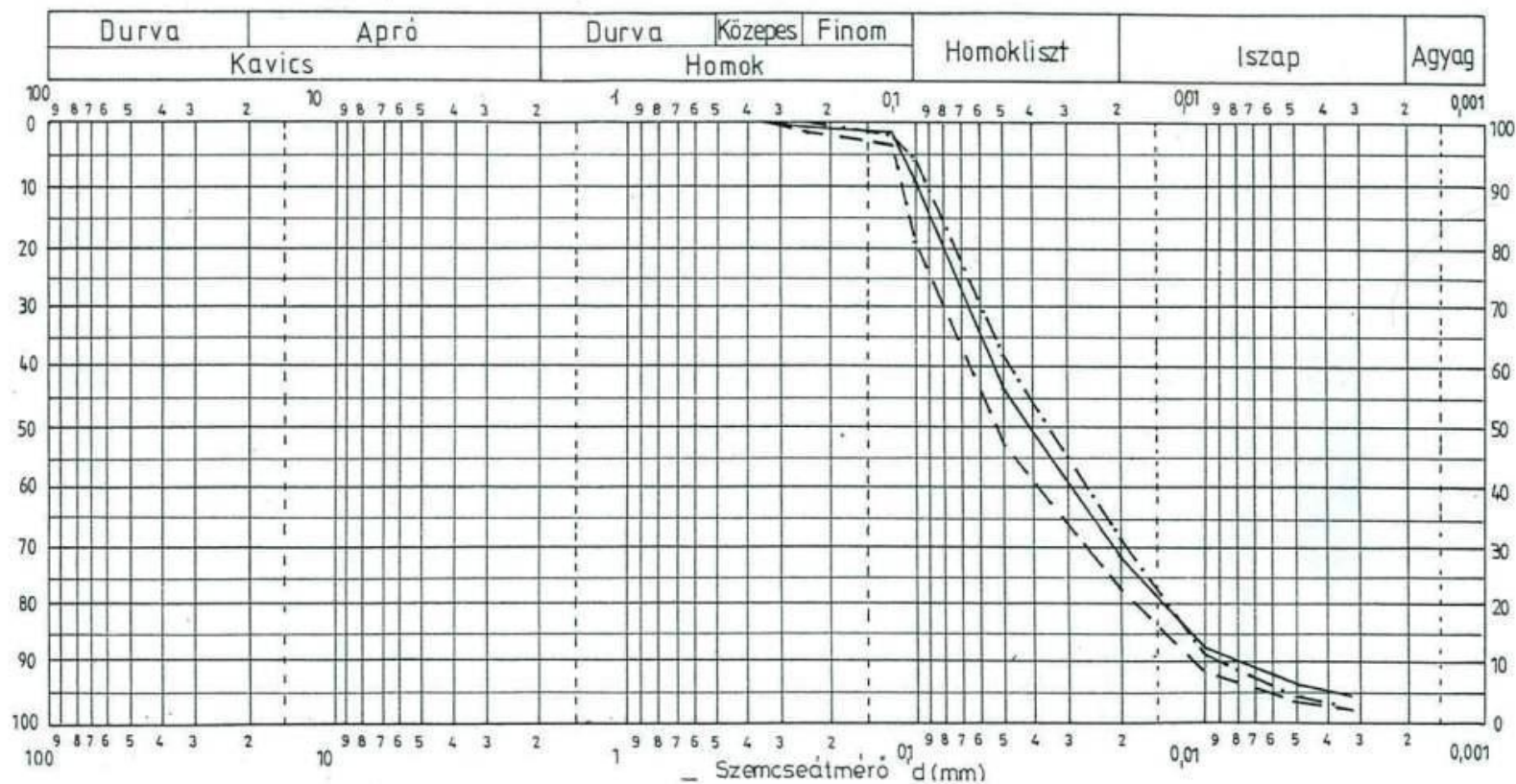


Minta jele	Minta tömege (g)	D ₁₀	D ₅₀	D ₆₀	U	D _g
1 / 7 —————	0,221	0,0091	0,045	0,059	6,5	0,062
1 / 8 - - - - -	0,241	0,010	0,051	0,065	6,5	0,070
1 / 9 - . - . - .	0,210	0,0081	0,041	0,054	6,7	0,055

Minősítési és Szabványosítási Osztály		
VITUKI II. INTÉZET		Témafelelős: Kőszegi László
Témaszám:		Szerkesztő: Miholics
Rsz:	Bp. 2001. 09.	Rajzoló: Zókáné

Lebegtetett hordalék mérése 1527+000 fkm

Paks
Lebegtetett hordalék
2001. július

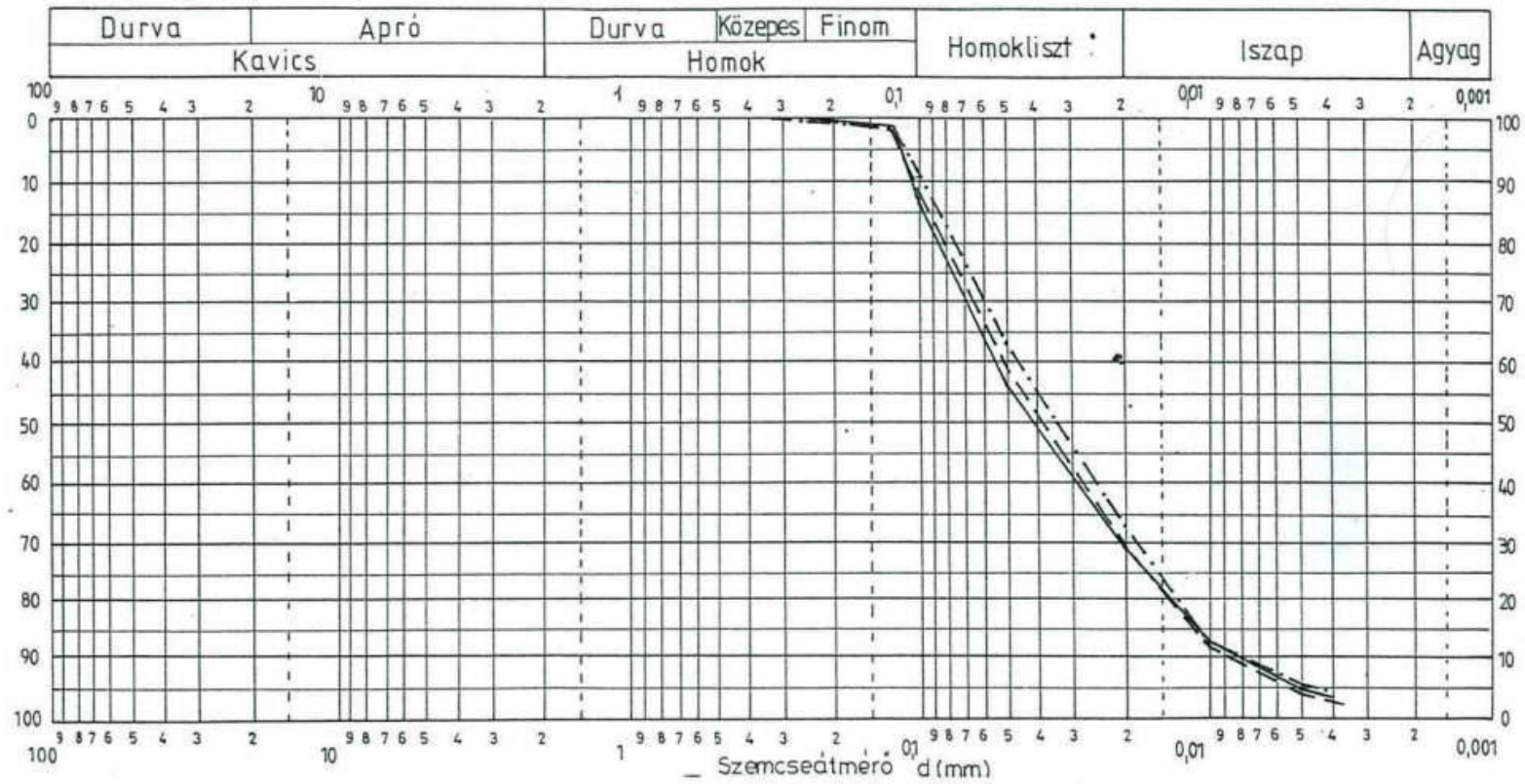


Minta jele	Minta tömege (g)	D ₁₀	D ₅₀	D ₆₀	U	D _g
1 / 10 —————	0,208	0,0079	0,041	0,053	6,7	0,051
1 / 11 - - - - -	0,193	0,011	0,052	0,066	6,0	0,062
1 / 12 - · - · - ·	0,170	0,0090	0,035	0,047	5,2	0,046

Minősítési és Szabványosítási Osztály		
VITUKI II. INTÉZET		Témafelelős: Kőszegi László
Témaszám:		Szerkesztő: Miholics
Rsz:	Bp. 2001. 09.	Rajzoló: Zókáné

Lebegtetett hordalék mérése 1527+000 fkm

Paks
Lebegtetett hordalék
2001. július

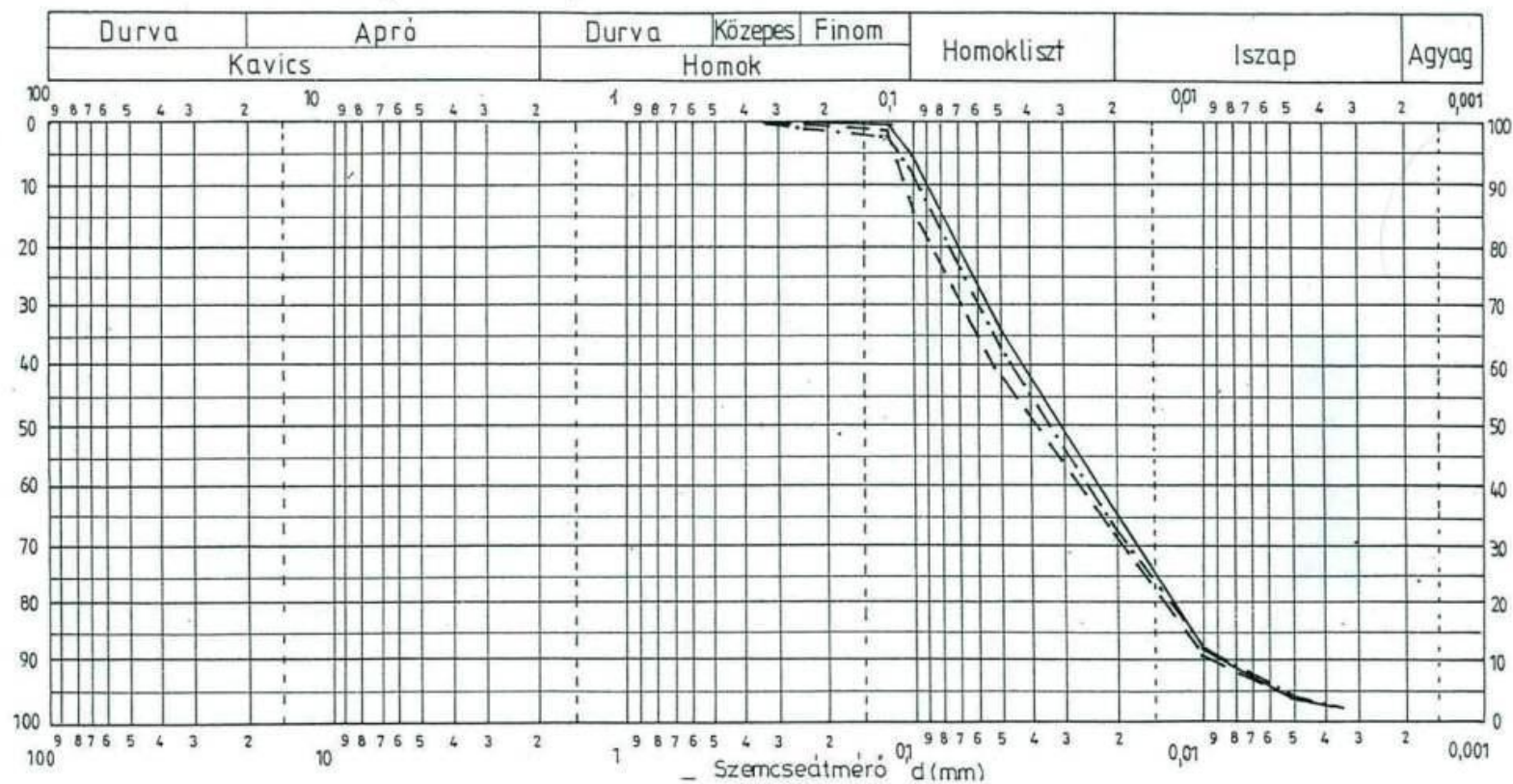


Minta jele	Minta tömege (g)	D ₁₀	D ₅₀	D ₆₀	U	D _{II}
2 / 1 —————	0,243	0,0082	0,041	0,055	6,7	0,051
2 / 2 - - - - -	0,231	0,0088	0,038	0,051	5,8	0,050
2 / 3 - . - . - . -	0,339	0,0080	0,034	0,046	5,8	0,047

Minősítési és Szabványosítási Osztály		
VITUKI II. INTÉZET		Témafelelős: Kőszegi László
Témaszám:		Szerkesztő: Miholics
Rsz:	Bp. 2001. 09.	Rajzoló: Zókáné

Lebegtetett hordalék mérése 1525+800 fkm

Paks
Lebegtetett hordalék
2001. július

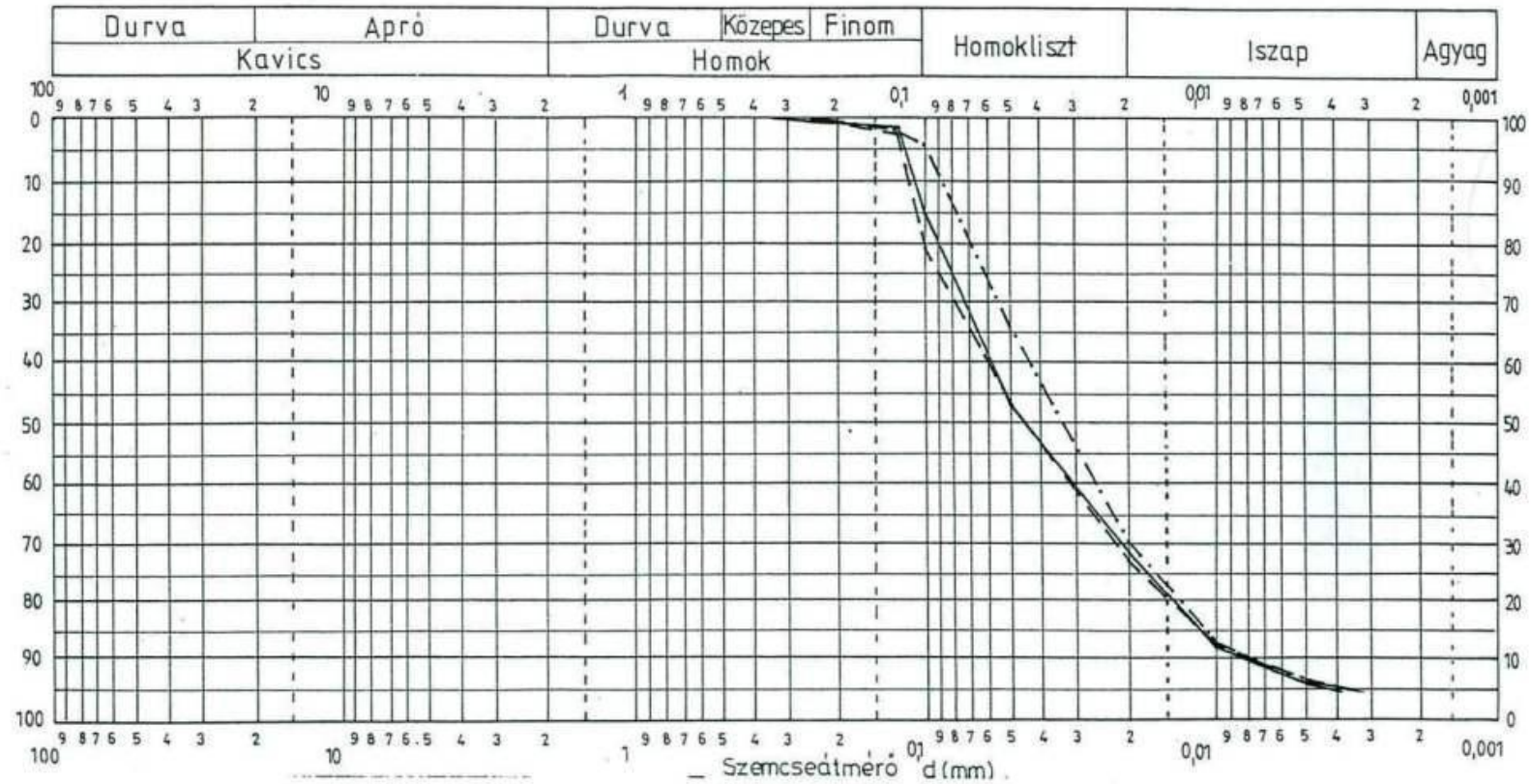


Minta jele	Minta tömege (g)	D_{10}	D_{30}	D_{60}	U	D_g
2 / 4 —————	0,308	0,0087	0,031	0,042	4,8	0,043
2 / 5 — — — — —	0,309	0,0094	0,037	0,053	5,6	0,052
2 / 6 - - - - -	0,291	0,0085	0,034	0,046	5,4	0,048

Minősítési és Szabványosítási Osztály		
VITUKI II. INTÉZET		Témafelelős: Kőszegi László
Témaszám:		Szerkesztő: Miholics
Rsz:	Bp. 2001. 09.	Rajzoló: Zókáné

Lebegtetett hordalék mérése 1525+800 fkm

Paks
Lebegtetett hordalék
2001. július

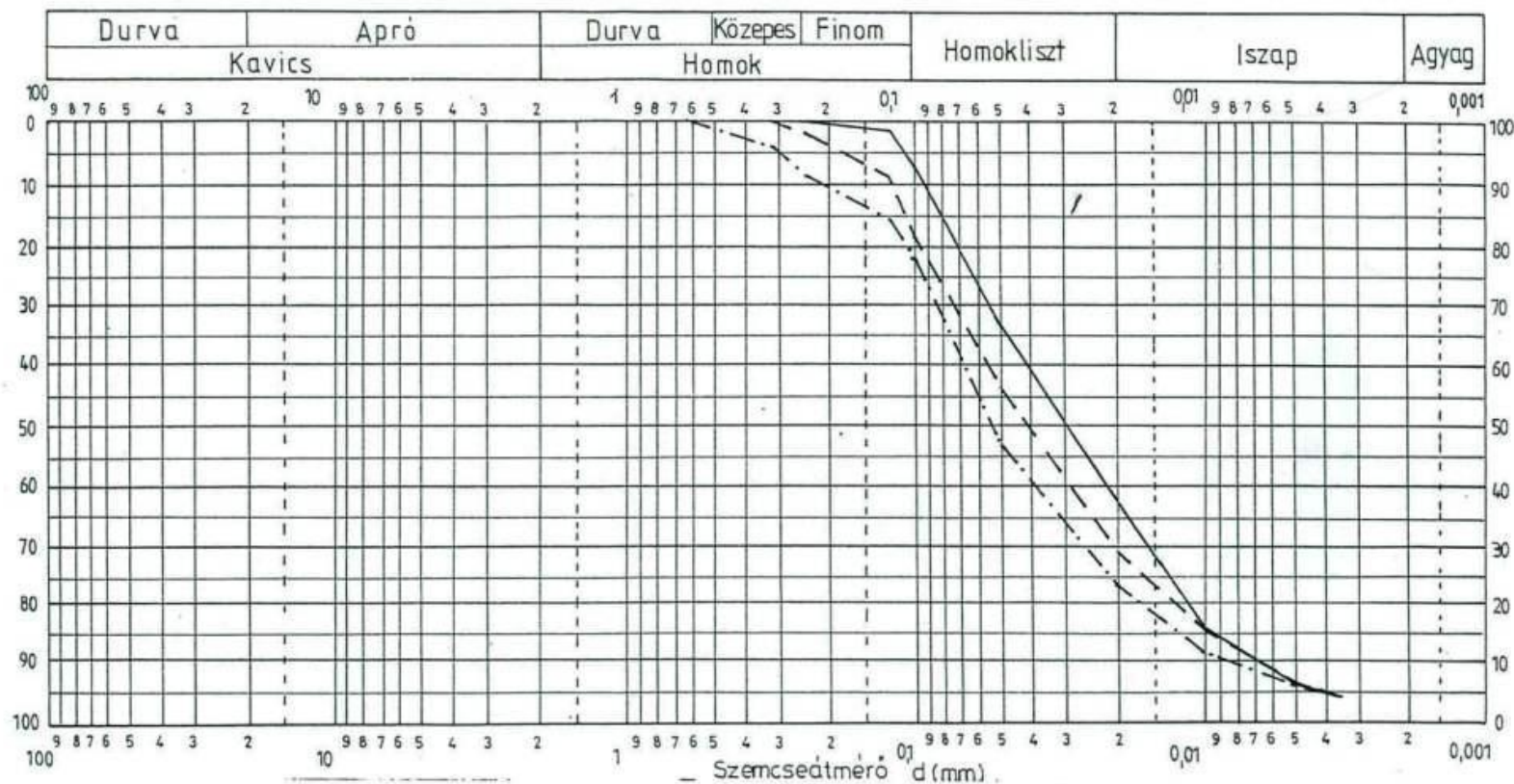


Minta jele	Minta tömege (g)	D ₁₀	D ₅₀	D ₆₀	U	D _g
3 / 4 ———	0,231	0,0083	0,045	0,059	7,1	0,054
3 / 5 - - - -	0,181	0,0080	0,045	0,060	7,5	0,057
3 / 6 -	0,190	0,0080	0,033	0,043	5,4	0,044

Minősítési és Szabványosítási Osztály		
VITUKI II. INTÉZET		Témafelelős: Kőszegi László
Témaszám:		Szerkesztő: Miholics
Rsz:	Bp. 2001. 09.	Rajzoló: Zókáné

Lebegtetett hordalék mérése 1525+500 fkm

Paks
Lebegtetett hordalék
2001. július

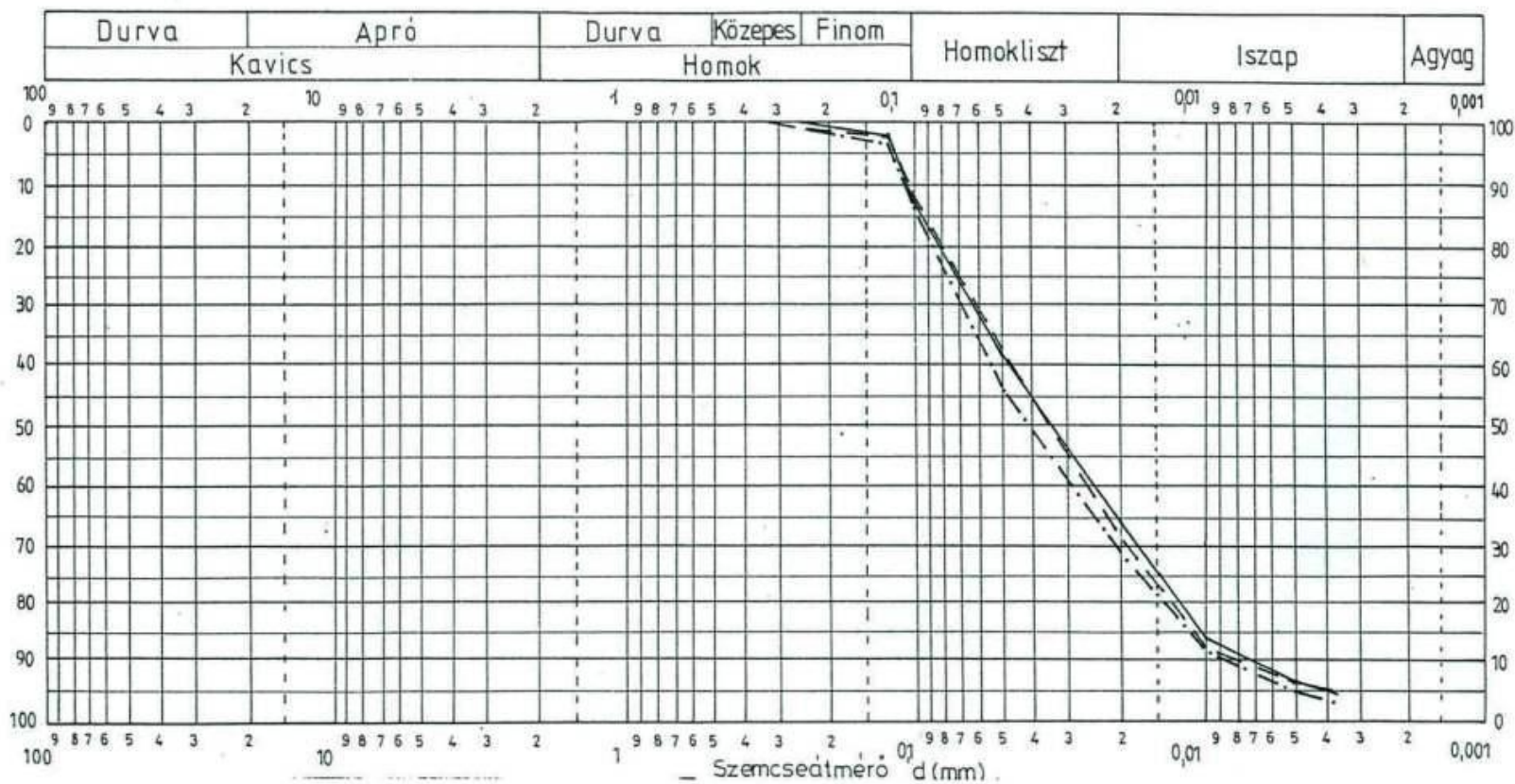


Minta jele	Minta tömege (g)	D ₁₀	D ₅₀	D ₆₀	U	D _g
4 / 4 —————	0,181	0,0069	0,029	0,041	5,9	0,043
4 / 5 - - - - -	0,214	0,0069	0,041	0,055	8,0	0,060
4 / 6 - · - · - ·	0,241	0,0085	0,054	0,067	7,9	0,086

Minősítési és Szabványosítási Osztály		
VITUKI II. INTÉZET		Témafelelős: Kőszegi László
Témaszám:		Szerkesztő: Miholics
Rsz:	Bp. 2001. 09.	Rajzoló: Zókáné

Lebegtetett hordalék mérése 1525+000 fkm

Paks
Lebegtetett hordalék
2001. július

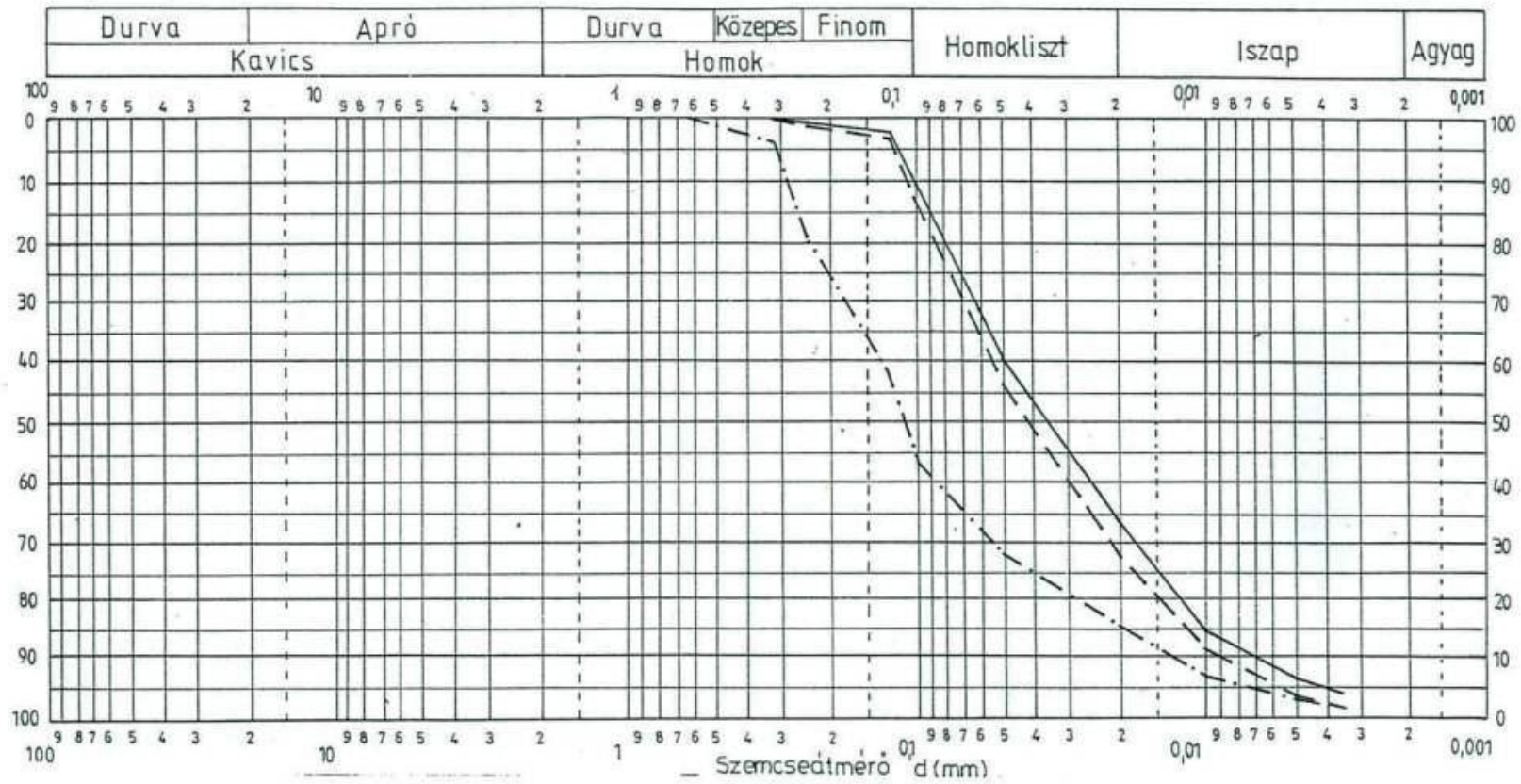


Minta jele	Minta tömege (g)	D ₁₀	D ₅₀	D ₆₀	U	D _g
5 / 1 —————	0,229	0,0073	0,034	0,047	6,4	0,048
5 / 2 — — — — —	0,254	0,0081	0,035	0,046	5,7	0,049
5 / 3 - - - - -	0,266	0,0088	0,041	0,054	6,1	0,054

Minősítési és Szabványosítási Osztály		
VITUKI II. INTÉZET		Témafelelős: Kőszegi László
Témaszám:		Szerkesztő: Miholics
Rsz:	Bp. 2001. 09.	Rajzoló: Zókáné

Lebegtetett hordalék mérése 1524+000 fkm

Paks
Lebegtetett hordalék
2001. július

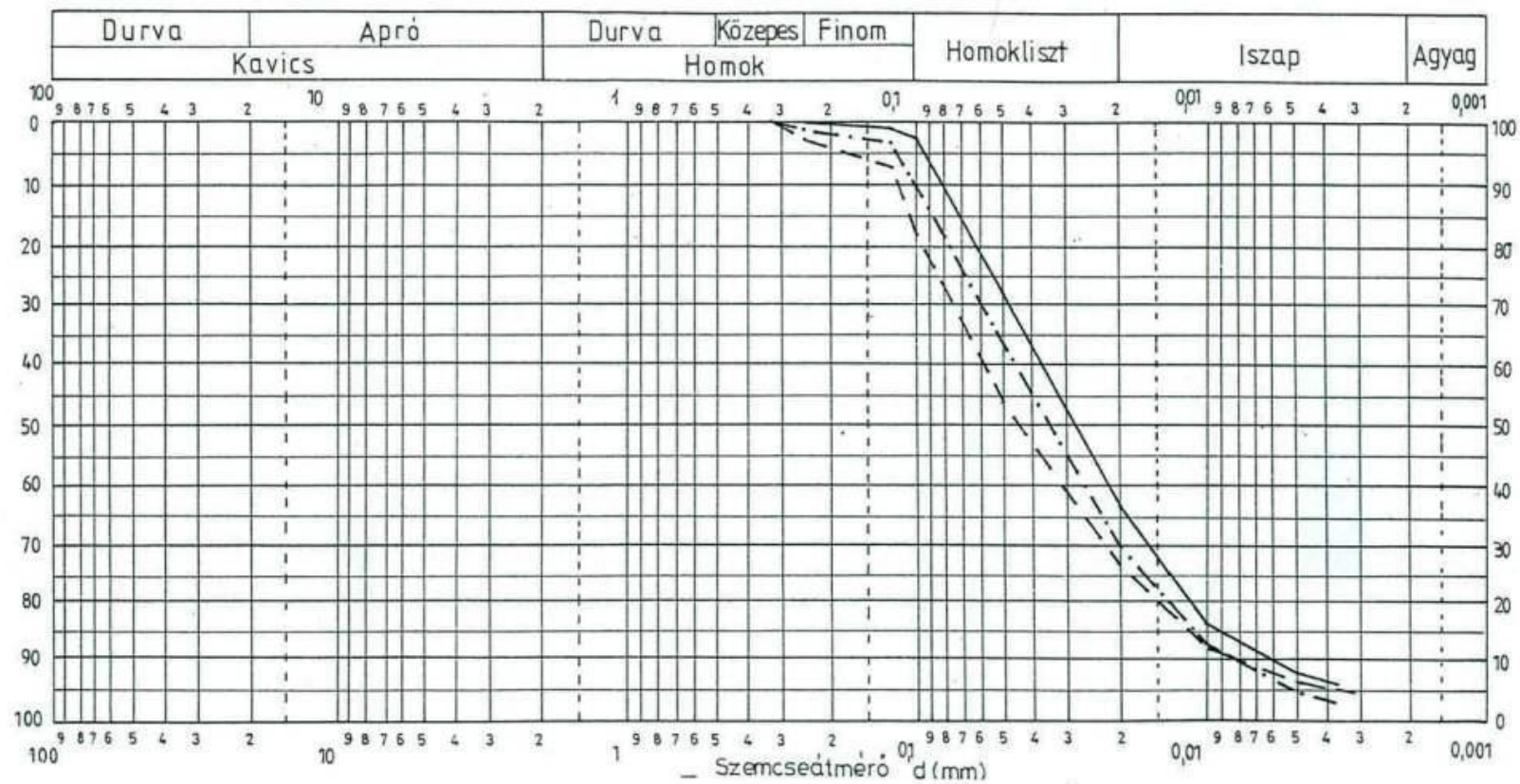


Minta jele	Minta tömege (g)	D ₁₀	D ₅₀	D ₆₀	U	D _g
6 / 1 —————	0,245	0,0070	0,035	0,050	7,1	0,049
6 / 2 - - - - -	0,279	0,0090	0,041	0,054	6,0	0,054
6 / 3 - . - . - .	0,382	0,014	0,11	0,14	10,0	0,138

Minősítési és Szabványosítási Osztály		
VITUKI II. INTÉZET		Témafelelős: Kőszegi László
Témaszám:		Szerkesztő: Miholics
Rsz:	Bp. 2001. 09.	Rajzoló: Zókáné

Lebegtetett hordalék mérése 1516+000 fkm

Paks
Lebegtetett hordalék
2001. július

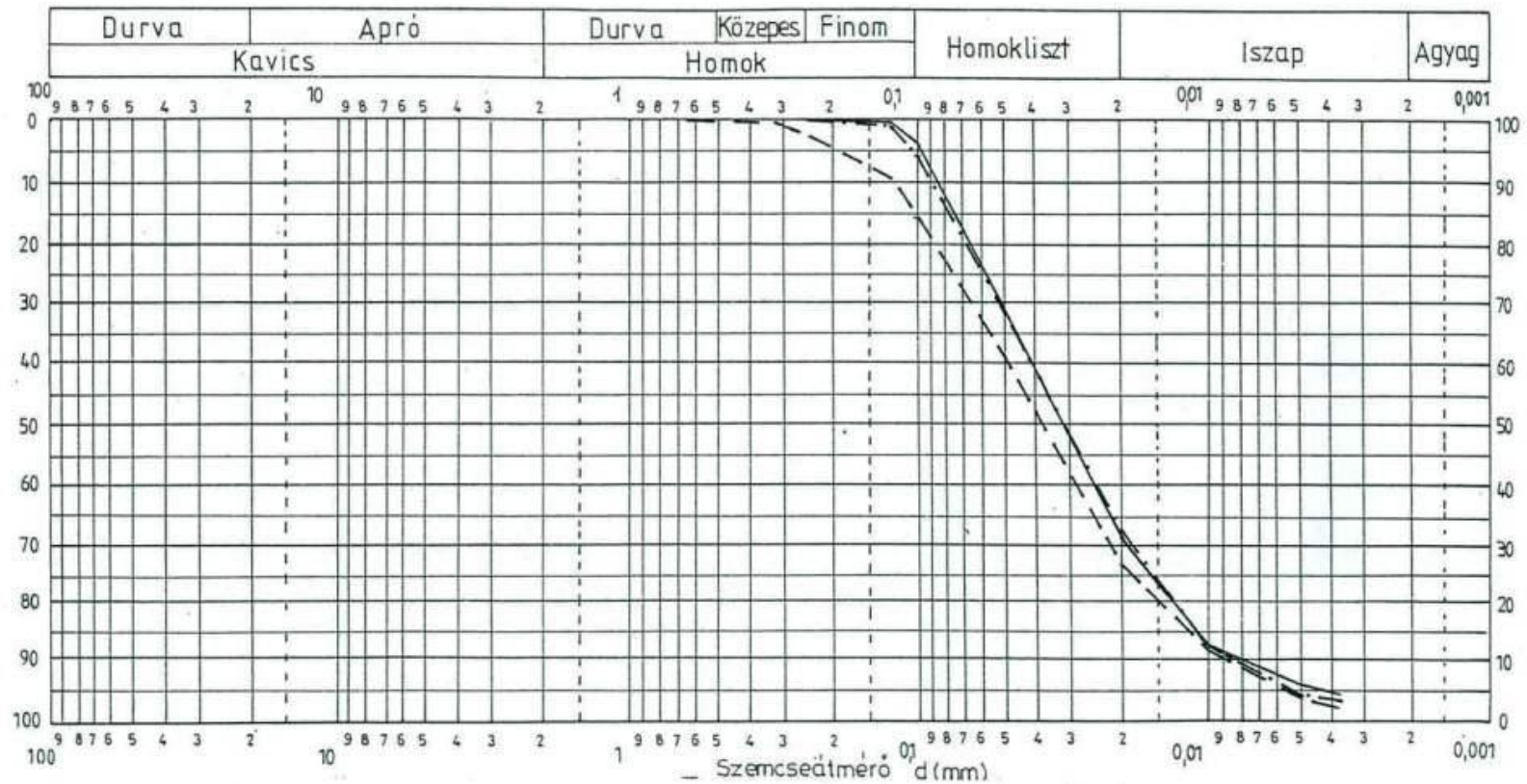


Minta jele	Minta tömege (g)	D ₁₀	D ₅₀	D ₆₀	U	D _p
7 / 1 —————	0,342	0,0060	0,027	0,036	6,0	0,039
7 / 2 - - - - -	0,353	0,0082	0,044	0,059	7,2	0,061
7 / 3 - . - . - .	0,340	0,0082	0,034	0,045	5,5	0,050

Minősítési és Szabványosítási Osztály	
VITUKI II. INTÉZET	Témafelelős: Kőszegi László
Témaszám:	Szerkesztő: Miholics
Rsz:	Bp. 2001. 09. Rajzoló: Zókáné

Lebegtetett hordalék mérése 1506+800 fkm

Paks
Lebegtetett hordalék
2001. július

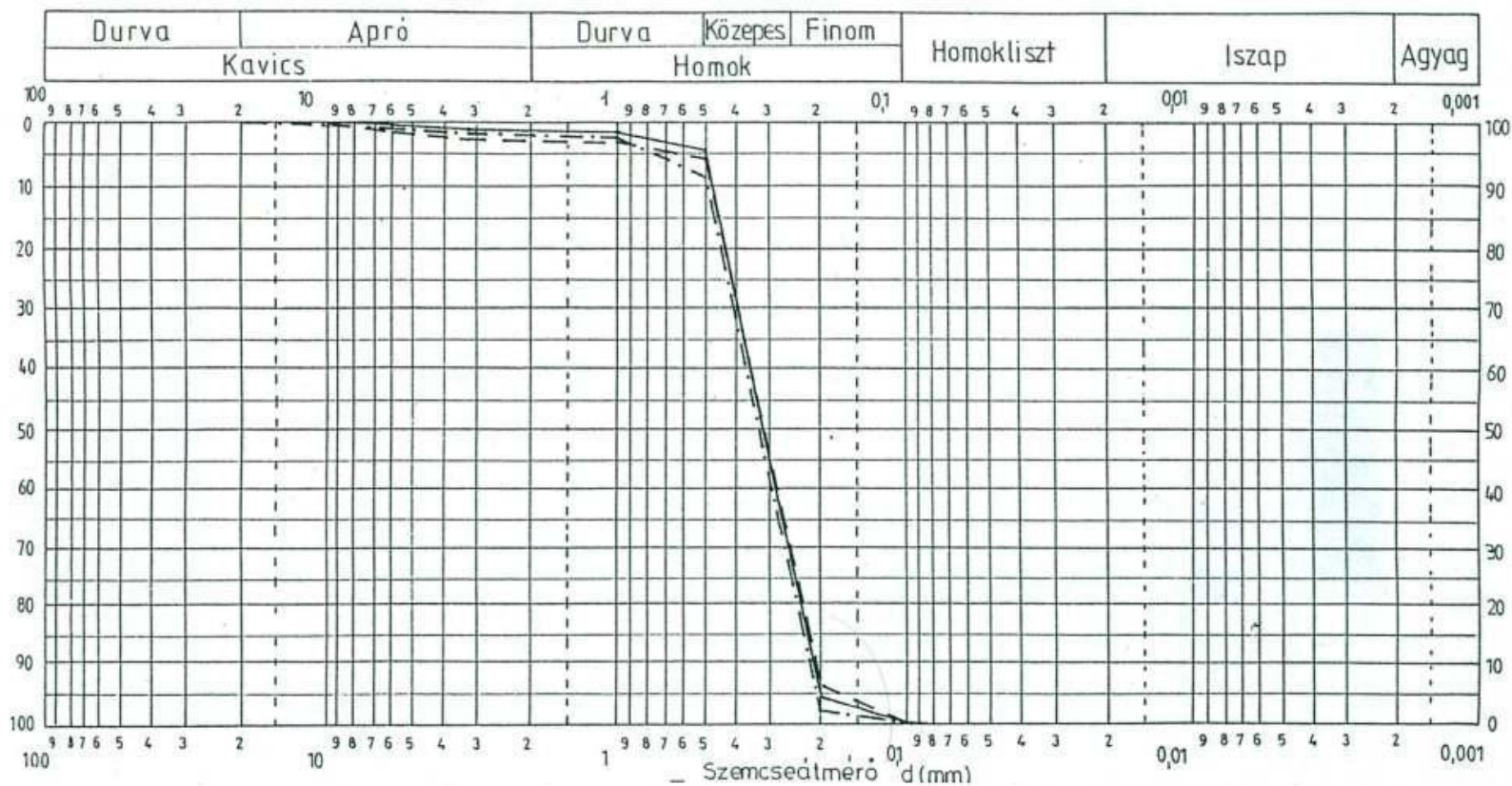


Minta jele	Minta tömege (g)	D ₁₀	D ₅₀	D ₆₀	U	D _r
8 / 1 —————	0,373	0,0080	0,031	0,041	5,1	0,041
8 / 2 - - - - -	0,421	0,0089	0,037	0,049	5,5	0,060
8 / 3 - . - . - . -	0,393	0,0084	0,031	0,041	4,9	0,042

Minősítési és Szabványosítási Osztály		
VITUKI II. INTÉZET		Témafelelős: Kőszegi László
Témaszám:		Szerkesztő: Miholics
Rsz:	Bp. 2001. 09.	Rajzoló: Zókáné

Lebegtetett hordalék mérése 1499+000 fkm

Paks
Mederanyag
2001. július



Minta jele	D ₁₀	D ₅₀	D ₆₀	U	D _u
1 / 4 ———	0,21	0,31	0,35	1,7	0,406
1 / 5 — — —	0,21	0,32	0,35	1,7	0,529
1 / 6 - - - - -	0,22	0,33	0,37	1,7	0,513

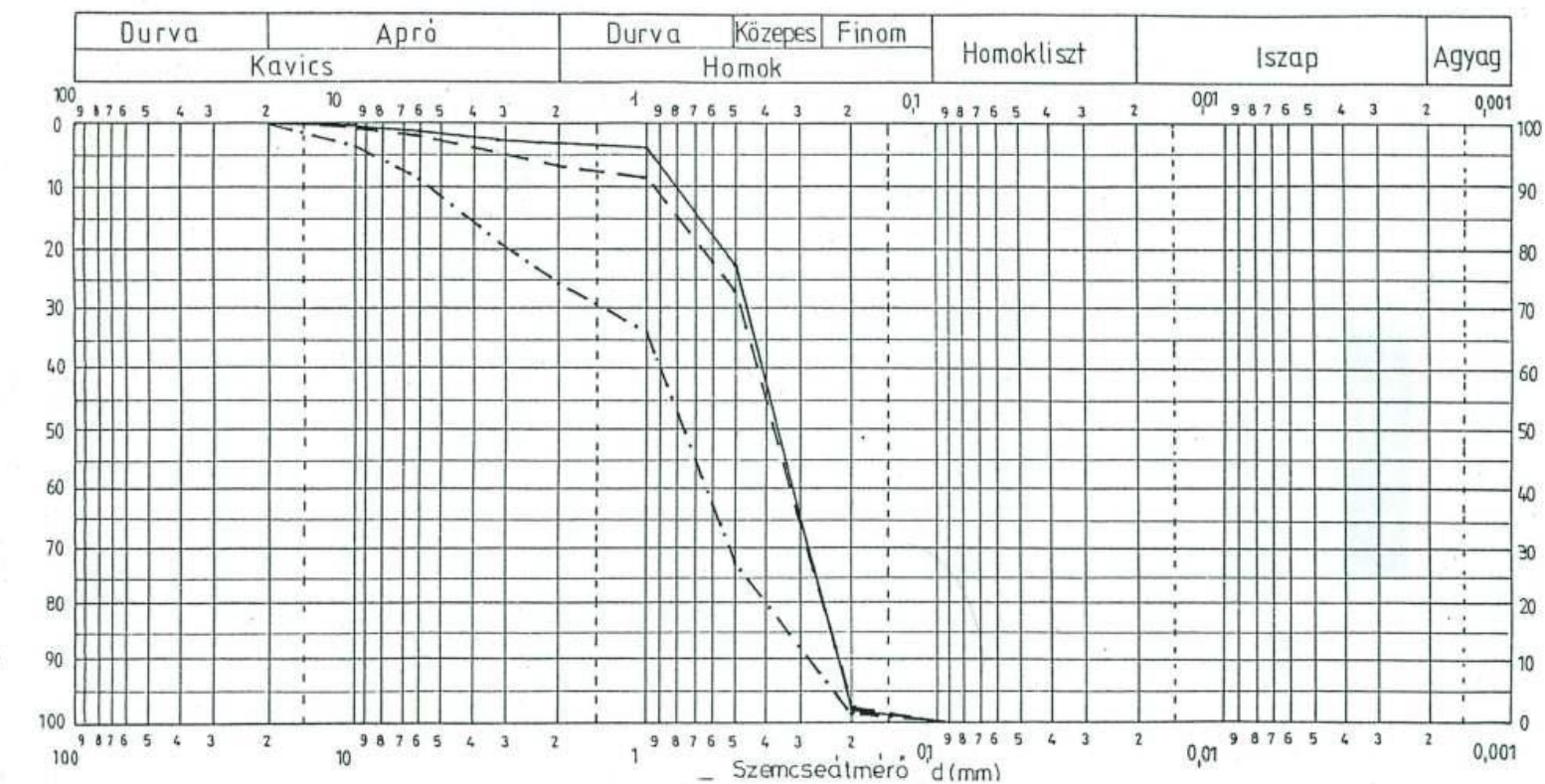
SZEMELOSZLÁSI GÖRBÉK

Minősítési és Szabványosítási Osztály

VITUKI II. INTÉZET		Témafelelős: Kőszegi László
Témaszám:		Szerkesztő: Miholics
Rsz:	Bp. 2001. 09.	Rajzoló: Zókáné

Mederanyag mintavétel 1527+000 fkm

**Paks
Mederanyag
2001. július**



Minta jele	D ₁₀	D ₅₀	D ₆₀	U	D ₆
I / 7 —————	0,22	0,36	0,41	1,9	0,604
I / 8 - - - - -	0,22	0,37	0,42	1,9	0,792
I / 9 - . - . -	0,27	0,76	0,90	3,3	2,15

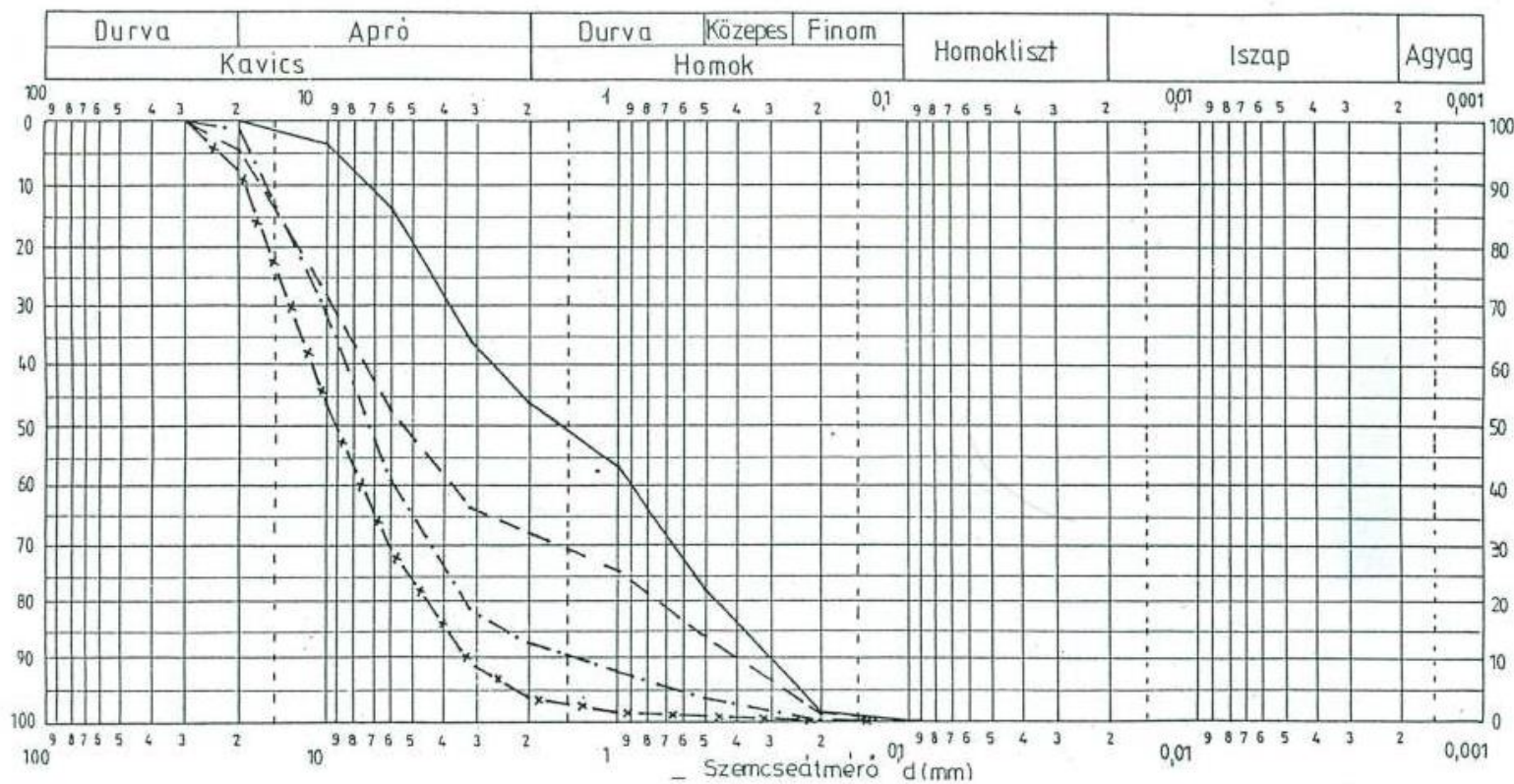
SZEMELOSZLÁSI GÖRBÉK

Minősítési és Szabványosítási Osztály

VITUKI III. INTÉZET		Témafelelős: Kőszegi László
Témaszám:		Szerkesztő: Miholics
Rsz:	Bp. 2001. 09.	Rajzoló: Zókáné

Mederanyag mintavétel 1527+000 fkm

**Paks
Mederanyag
2001. július**



Minta jele	D ₁₀	D ₅₀	D ₆₀	U	D _s
1 / 10 ———	0,30	1,55	2,6	8,7	3,00
1 / 11 - - - -	0,40	5,4	7,4	18,5	7,33
1 / 12 - · - ·	1,45	7,2	8,5	5,9	8,30
1 / 13 - x - x -	3,3	9,1	11,5	3,5	10,7

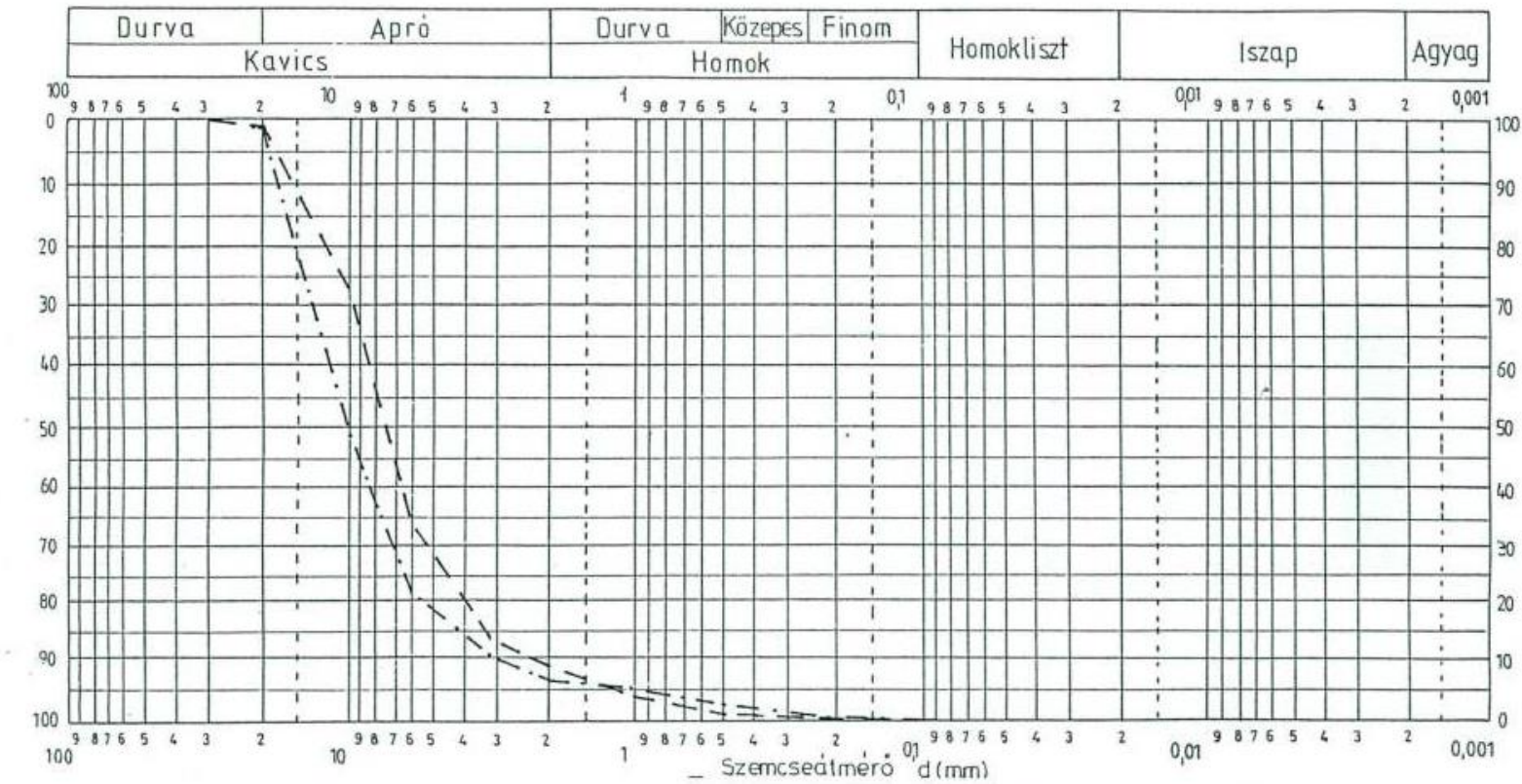
SZEMELOSZLÁSI GÖRBÉK

Minősítési és Szabványosítási Osztály

VITUKI II. INTÉZET	Témafelelős: Kőszegi László
Témaszám:	Szerkesztő: Miholics
Rsz:	Bp. 2001. 09. Rajzoló: Zókáné

Mederanyag mintavétel 1527+000 fkm

**Paks
Mederanyag
2001. július**



Minta jele	D ₁₀	D ₅₀	D ₆₀	U	D _x
2 / 1					
2 / 2 — — —	2,4	7,5	8,4	3,5	8,43
2 / 3 - - - - -	3,1	10,0	12,0	3,9	10,7

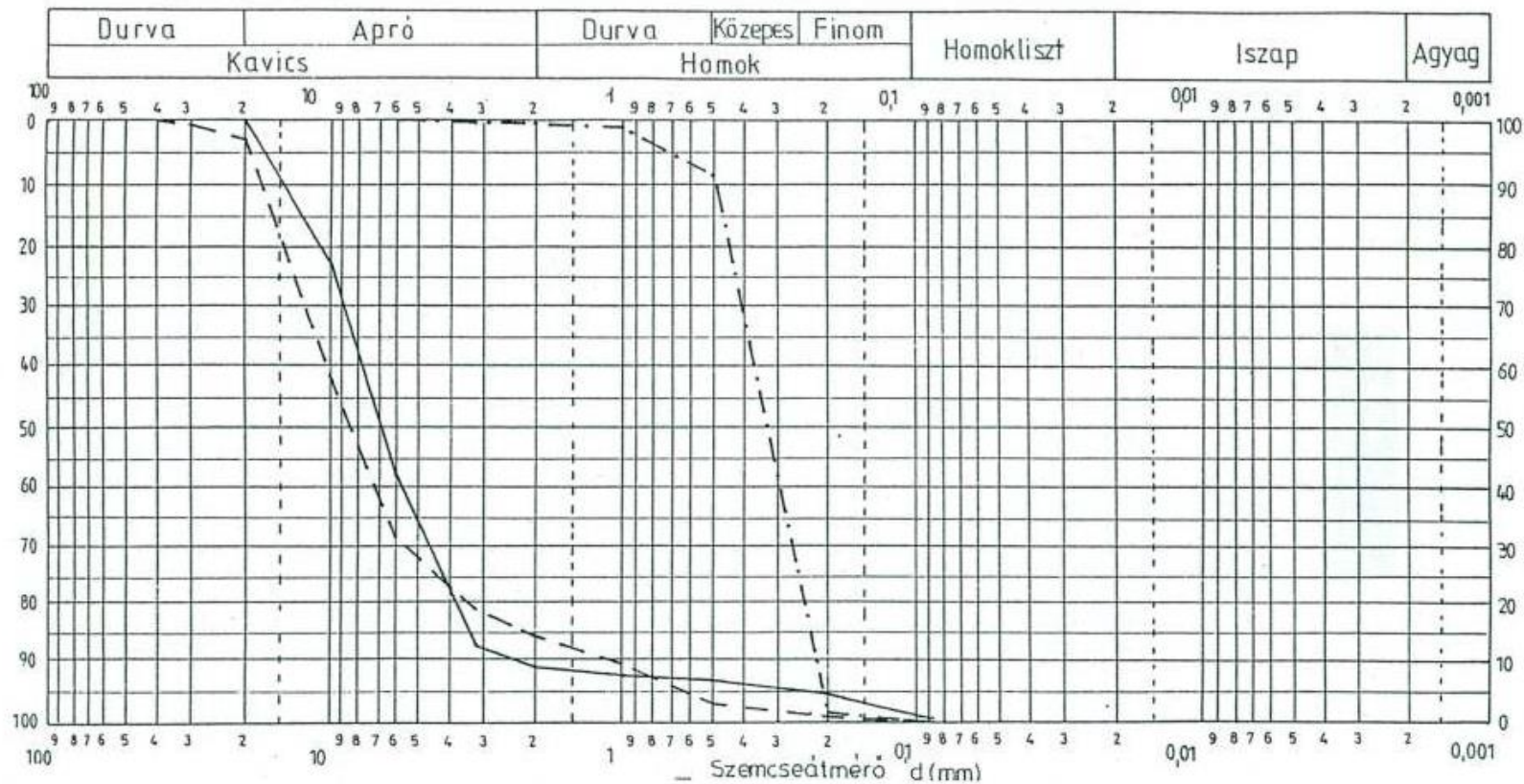
SZEMELOSZLÁSI GÖRBÉK

Minősítési és Szabványosítási Osztály

VITUKI II. INTÉZET	Témafelelős: Kőszegi László
Témaszám:	Szerkesztő: Miholics
Rsz:	Bp. 2001. 09. Rajzoló: Zókáné

Mederanyag mintavétel 1525+800 fkm

Paks
Mederanyag
2001. július



Minta jele	D_{10}	D_{50}	D_{60}	U	D_g
2 / 4 —————	2,4	6,9	10,0	4,2	7,68
2 / 5 - - - - -	1,1	8,4	7,8	7,1	9,53
2 / 6 - · - - -	0,22	0,33	0,37	1,7	0,385

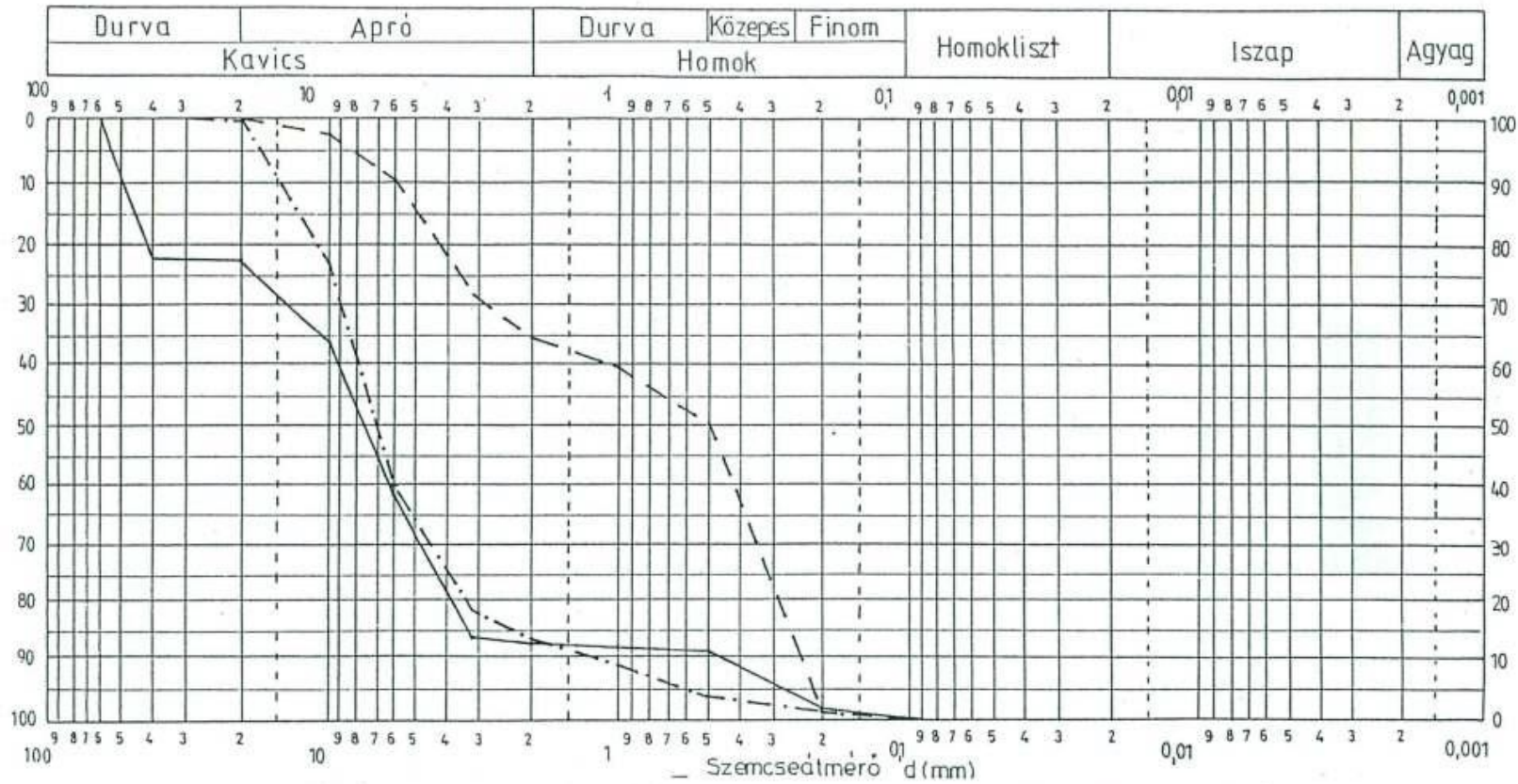
SZEMELOSZLÁSI GÖRBÉK

Minősítési és Szabványosítási Osztály

VITUKI II. INTÉZET	Témafelelős: Kőszegi László
Témaszám:	Szerkesztő: Miholics
Rsz:	Bp. 2001. 09. Rajzoló: Zókáné

Mederanyag mintavétel 1525+800 fkm

Paks
Mederanyag
2001. július



Minta jele	D_{10}	D_{50}	D_{60}	U	D_g
3/1 —————	0,46	7,6	9,1	19,8	16,4
3/2 - - - - -	0,24	0,50	1,1	4,6	2,28
3/3 - · - - -	1,3	7,0	7,9	6,1	7,68

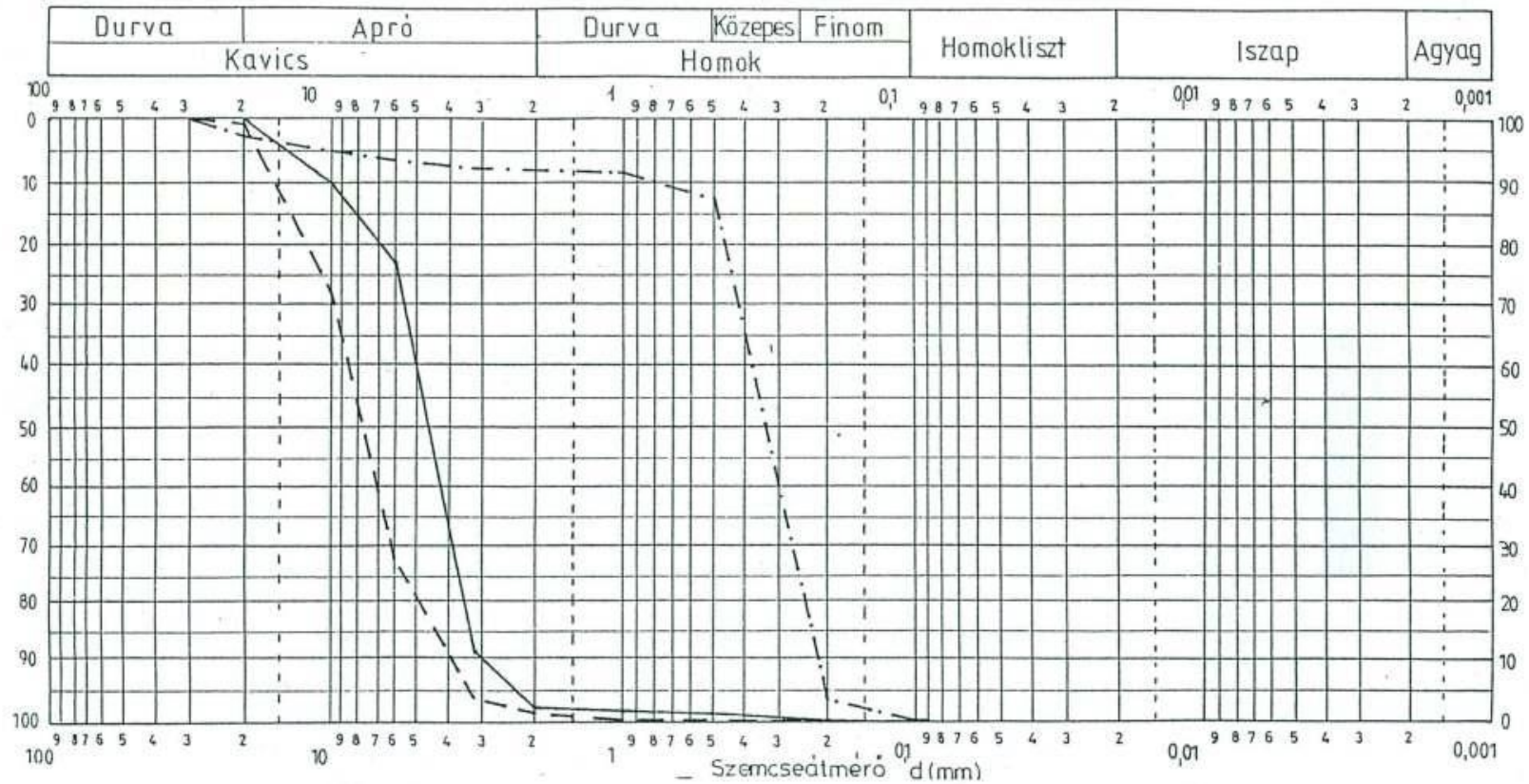
SZEMELOSZLÁSI GÖRBÉK

Minősítési és Szabványosítási Osztály

VITUKI II. INTÉZET	Témafelelős: Kőszegi László
Témaszám:	Szerkesztő: Miholics
Rsz:	Bp. 2001. 09. Rajzoló: Zókáné

Mederanyag mintavétel 1525+500 fkm

Paks
Mederanyag
2001. július



Minta jele	D_{10}	D_{50}	D_{60}	U	D_g
3/4 ———	3,0	4,6	5,0	1,7	5,82
3/5 - - - -	3,9	7,7	8,5	2,2	8,97
3/6 - . - . -	0,21	0,33	0,37	1,8	1,51

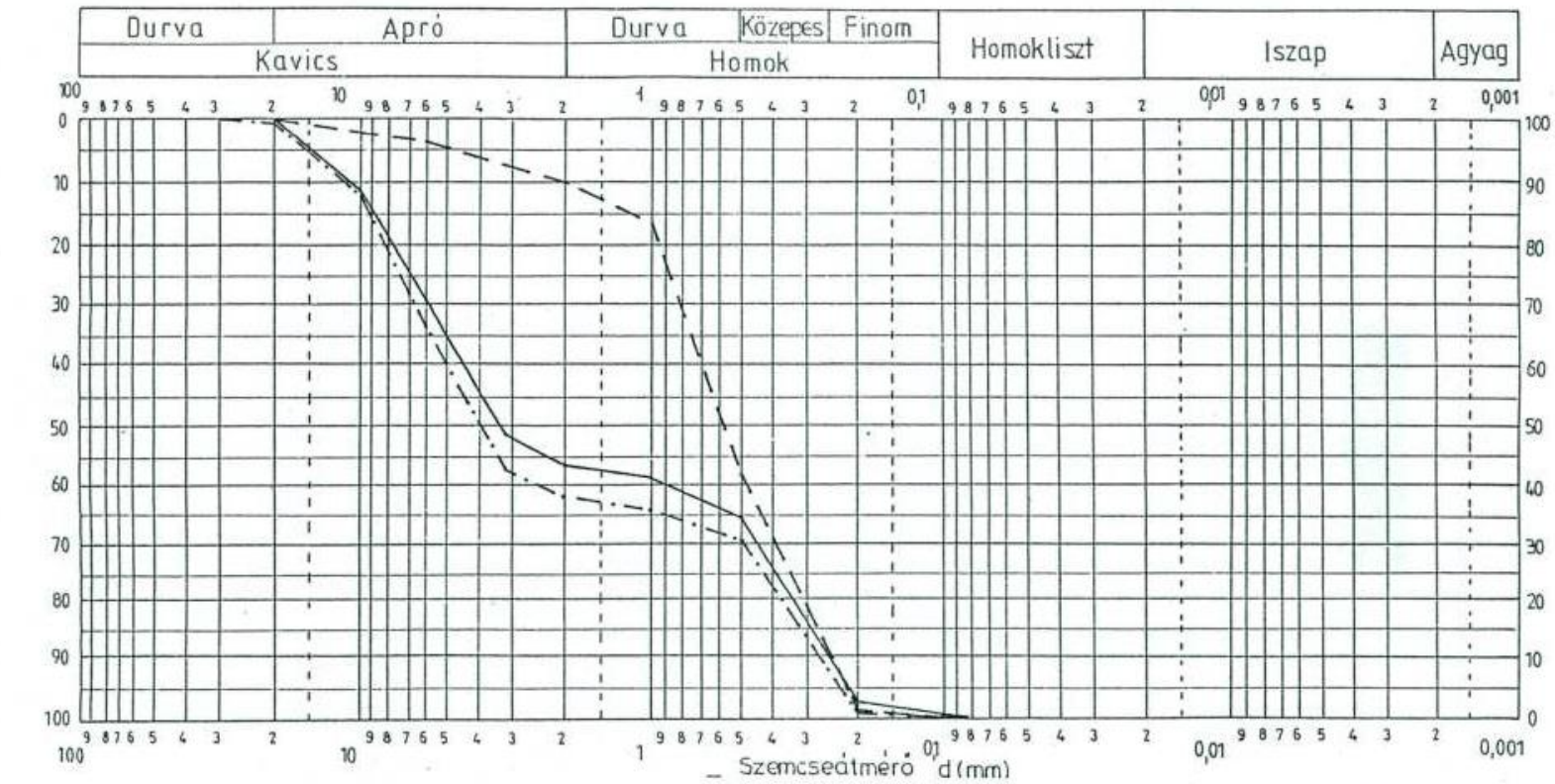
SZEMELOSZLÁSI GÖRBÉK

Minősítési és Szabványosítási Osztály

VITUKI II. INTÉZET	Témafelelős: Kőszegi László
Témaszám:	Szerkesztő: Miholics
Rsz: Bp. 2001. 09.	Rajzoló: Zókáné

Mederanyag mintavétel 1525+500 fkm

**Paks
Mederanyag
2001. július**



Minta jele	D ₁₀	D ₅₀	D ₆₀	U	D _a
4 / 1 —————	0,25	3,3	4,45	17,8	4,44
4 / 2 - - - - -	0,24	0,57	0,70	2,9	1,23
4 / 3 -	0,27	4,0	5,0	18,5	4,95

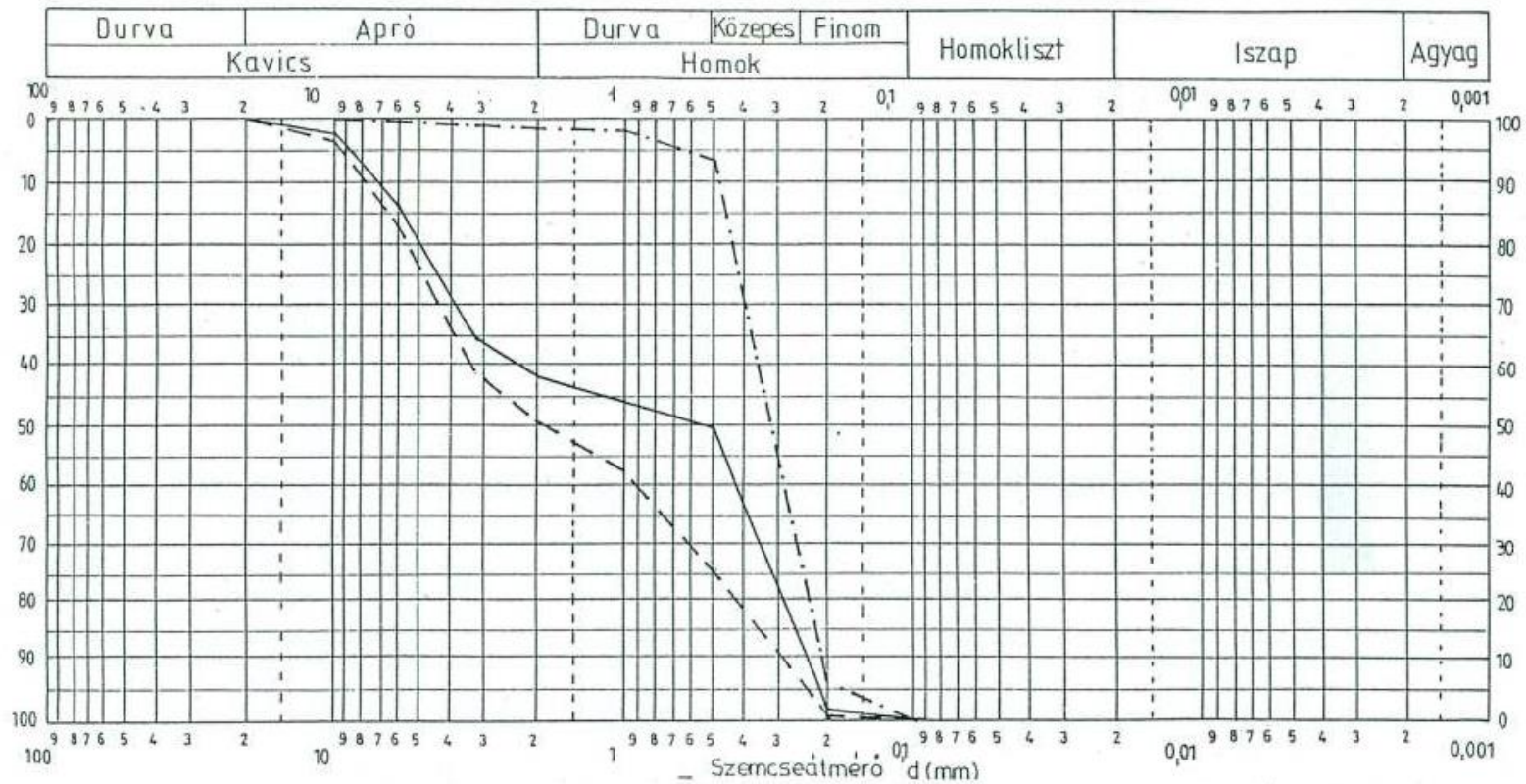
SZEMELOSZLÁSI GÖRBÉK

Minősítési és Szabványosítási Osztály

VITUKI II. INTÉZET	Témafelelős: Kőszegi László
Témaszám:	Szerkesztő: Miholics
Rsz:	Bp. 2001. 09. Rajzoló: Zókáné

Mederanyag mintavétel 1525+000 fkm

**Paks
Mederanyag
2001. július**



Minta jele	D ₁₀	D ₅₀	D ₆₀	U	D ₉₀
4 / 4 —————	0,24	0,53	2,3	9,6	2,66
4 / 5 - - - - -	0,29	1,9	3,3	11,4	3,27
4 / 6 - . - . -	0,21	0,31	0,35	1,7	0,409

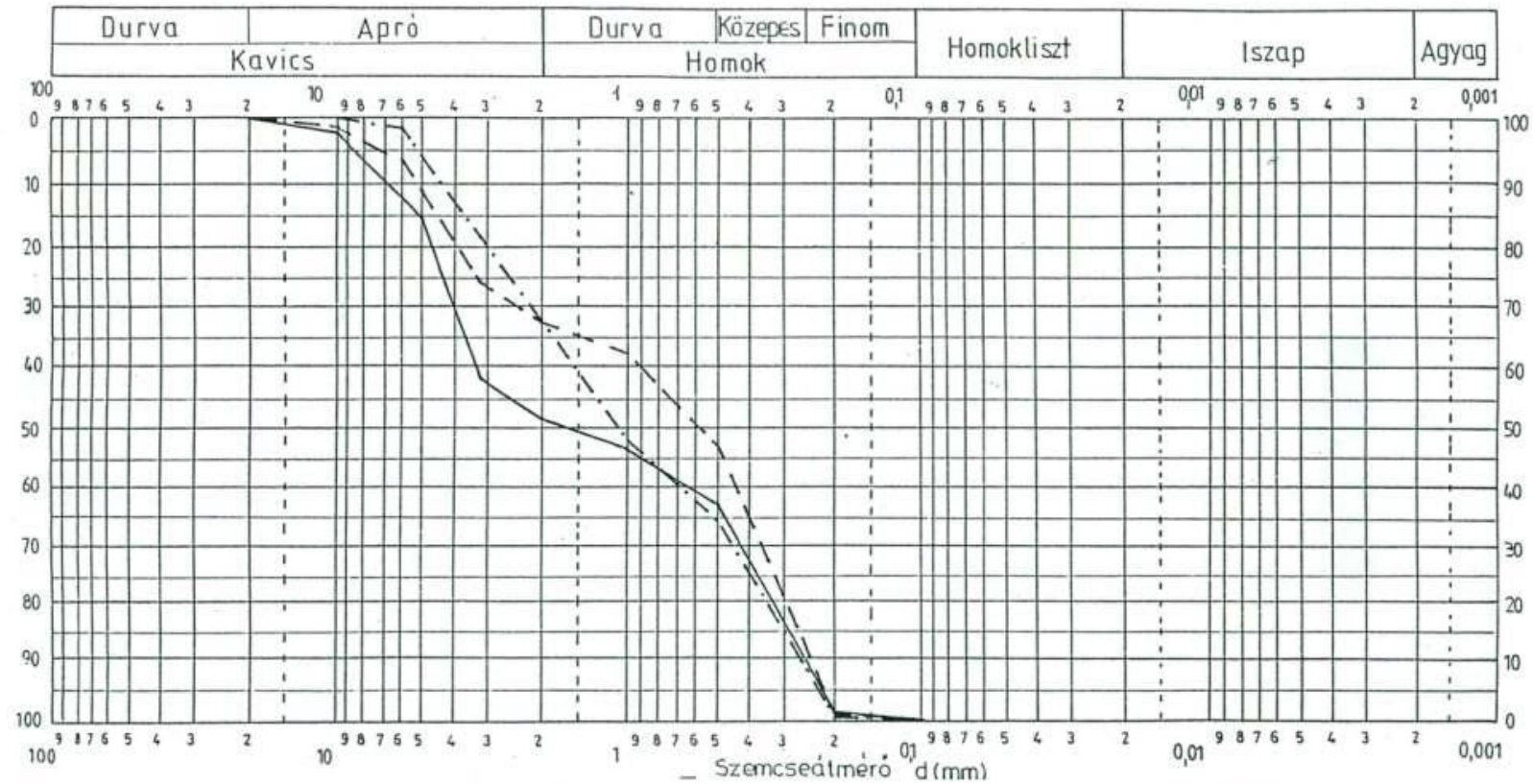
SZEMELOSZLÁSI GÖRBÉK

Minősítési és Szabványosítási Osztály

VITUKI II. INTÉZET	Témafelelős: Kőszegi László
Témaszám:	Szerkesztő: Miholics
Rsz:	Bp. 2001. 09. Rajzoló: Zókáné

Mederanyag mintavétel 1525+000 fkm

**Paks
Mederanyag
2001. július**



Minta jele	D ₁₀	D ₃₀	D ₆₀	U	D ₂
5 / 1 —————	0,25	1,6	3,3	13,2	3,02
5 / 2 - - - - -	0,24	0,58	0,91	3,8	1,96
5 / 3 - · - · - ·	0,26	1,1	1,55	6,0	1,77

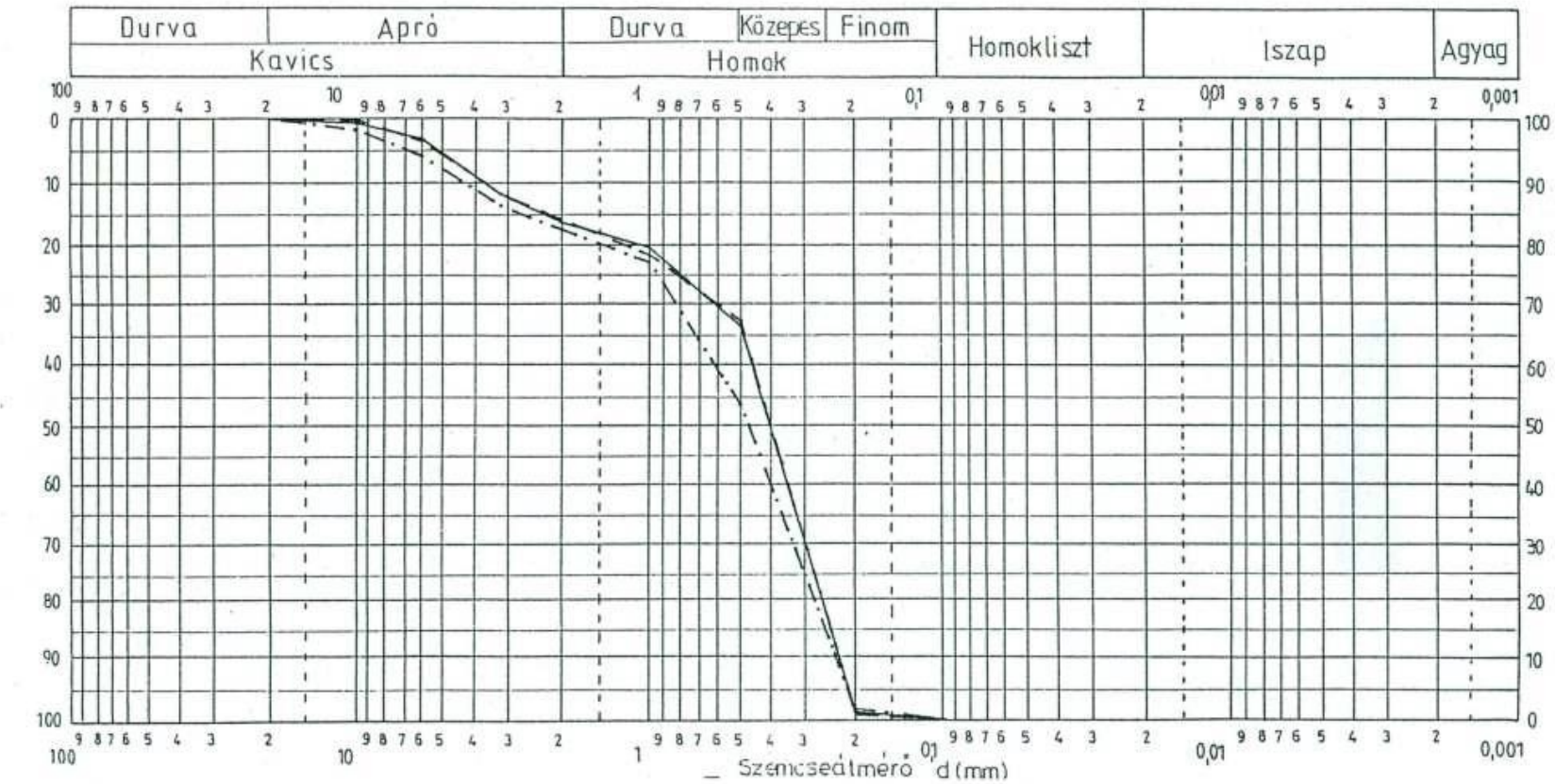
SZEMELOSZLÁSI GÖRBÉK

Minősítési és Szabványosítási Osztály

VITUKI II. INTÉZET	Témafelelős: Kőszegi László
Témaszám:	Szerkesztő: Miholics
Rsz:	Bp. 2001. 09. Rajzoló: Zókáné

Mederanyag mintavétel 1524+000 fkm

**Paks
Mederanyag
2001. július**



Minta jele	D ₁₀	D ₅₀	D ₆₀	U	D _g
5 / 4 ———	0,23	0,40	0,46	2,0	1,17
5 / 5 - - - -	0,23	0,40	0,46	2,0	1,16
5 / 6 - . . . -	0,24	0,47	0,61	2,5	1,46

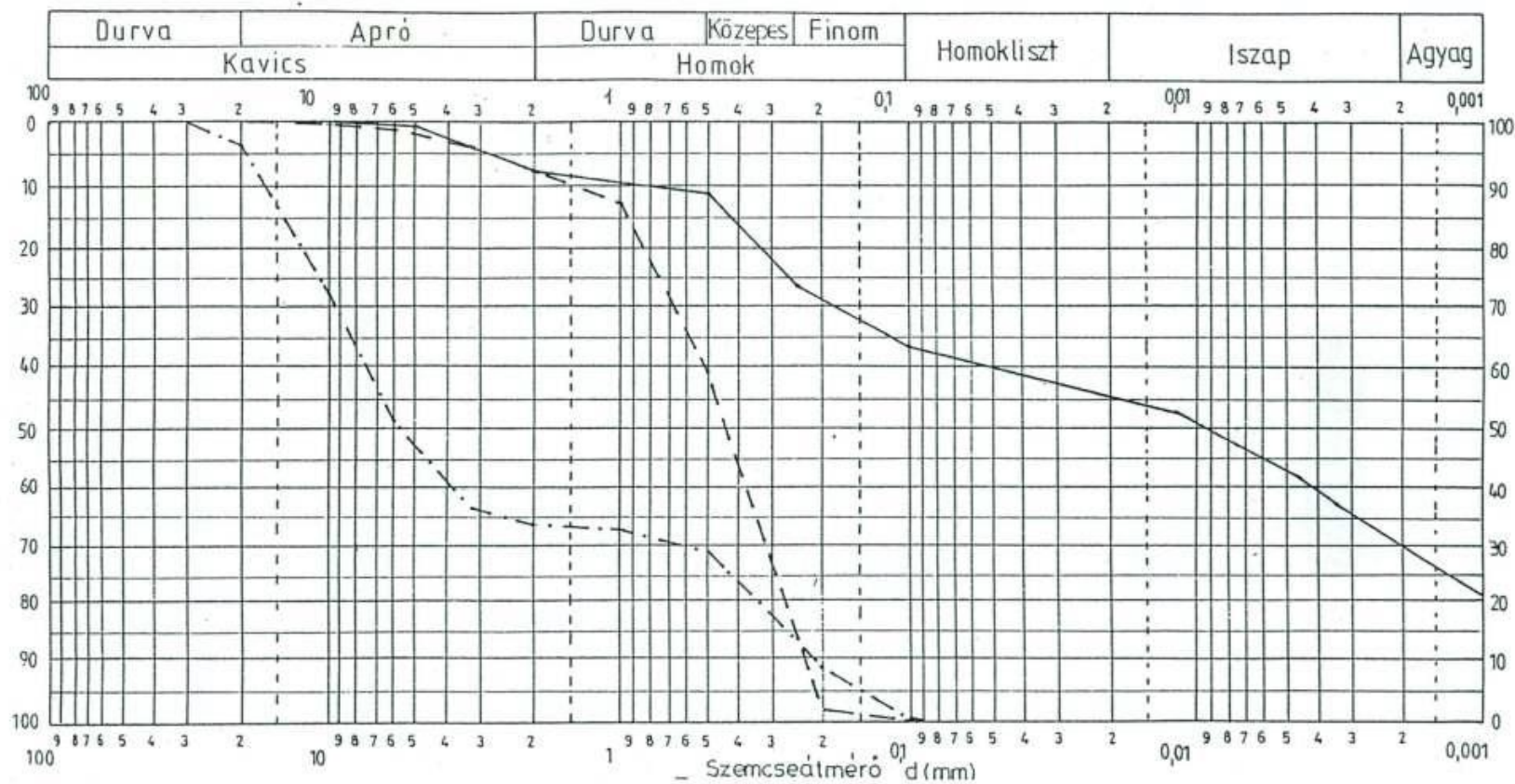
SZEMELOSZLÁSI GÖRBÉK

Minősítési és Szabványosítási Osztály

VITUKI II. INTÉZET		Témafelelős: Kőszegi László
Témaszám:		Szerkesztő: Miholics
Rsz:	Bp. 2001. 09.	Rajzoló: Zókáné

Mederanyag mintavétel 1524+000 fkm

**Paks
Mederanyag
2001. július**



Minta jele	D ₁₀	D ₅₀	D ₆₀	U	D _g
6 / 1 —————	<0,0010	0,0093	0,051	>51,0	0,600
6 / 2 - - - - -	0,23	0,44	0,51	2,2	0,82
6 / 3 - . - . - .	0,21	5,7	7,5	35,7	7,1

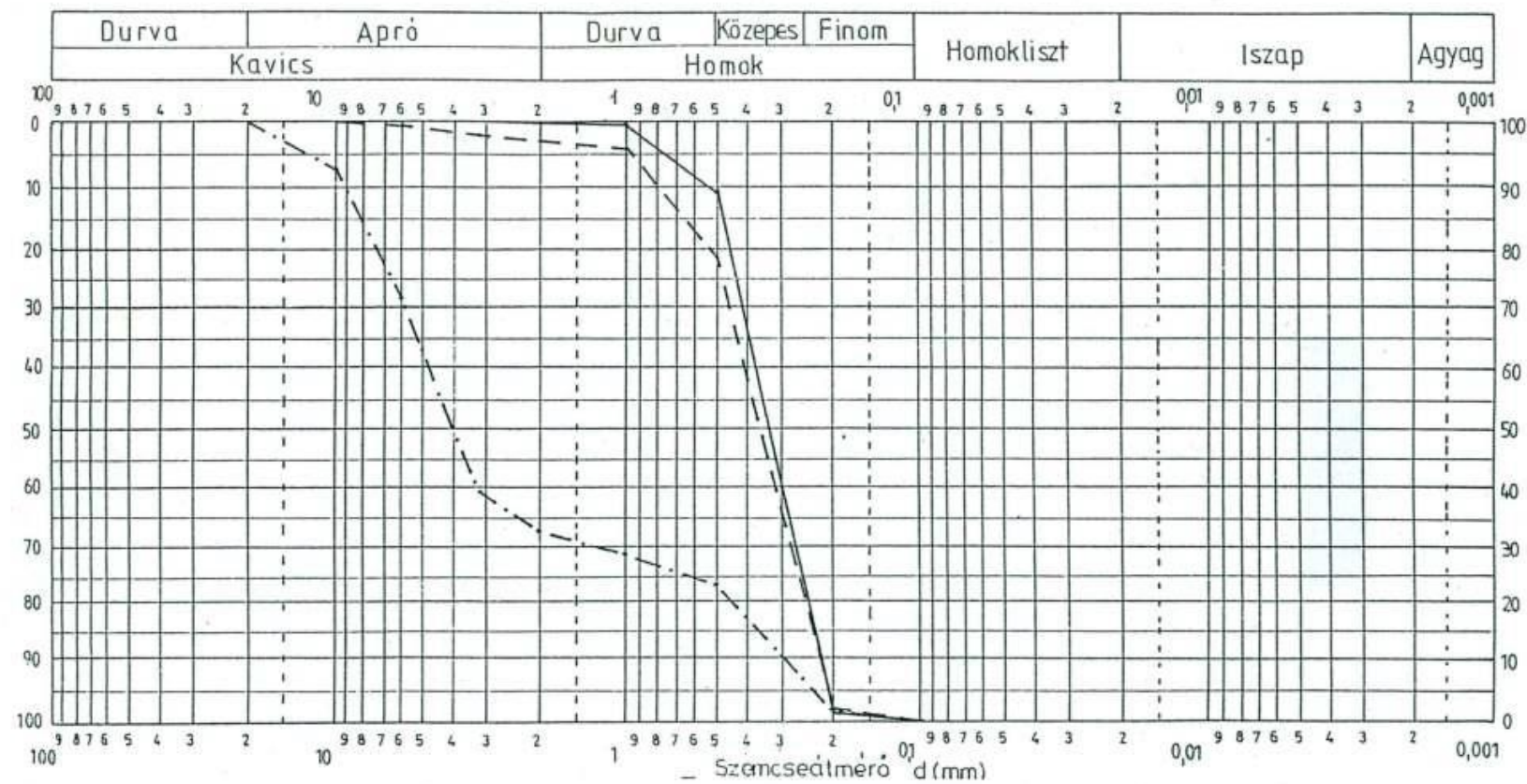
SZEMELOSZLÁSI GÖRBÉK

Minősítési és Szabványosítási Osztály

VITUKI II. INTÉZET		Témafelelős: Kőszegi László
Témaszám:		Szerkesztő: Miholics
Rsz:	Bp. 2001. 09.	Rajzoló: Zókáné

Mederanyag mintavétel 1516+000 fkm

Paks
Mederanyag
2001. július



Minta jele	D ₁₀	D ₅₀	D ₆₀	U	D _g
7 / 1 ———	0,22	0,33	0,37	1,7	0,392
7 / 2 — — —	0,22	0,36	0,41	1,9	0,545
7 / 3 — · — · —	0,30	4,0	4,7	15,7	4,57

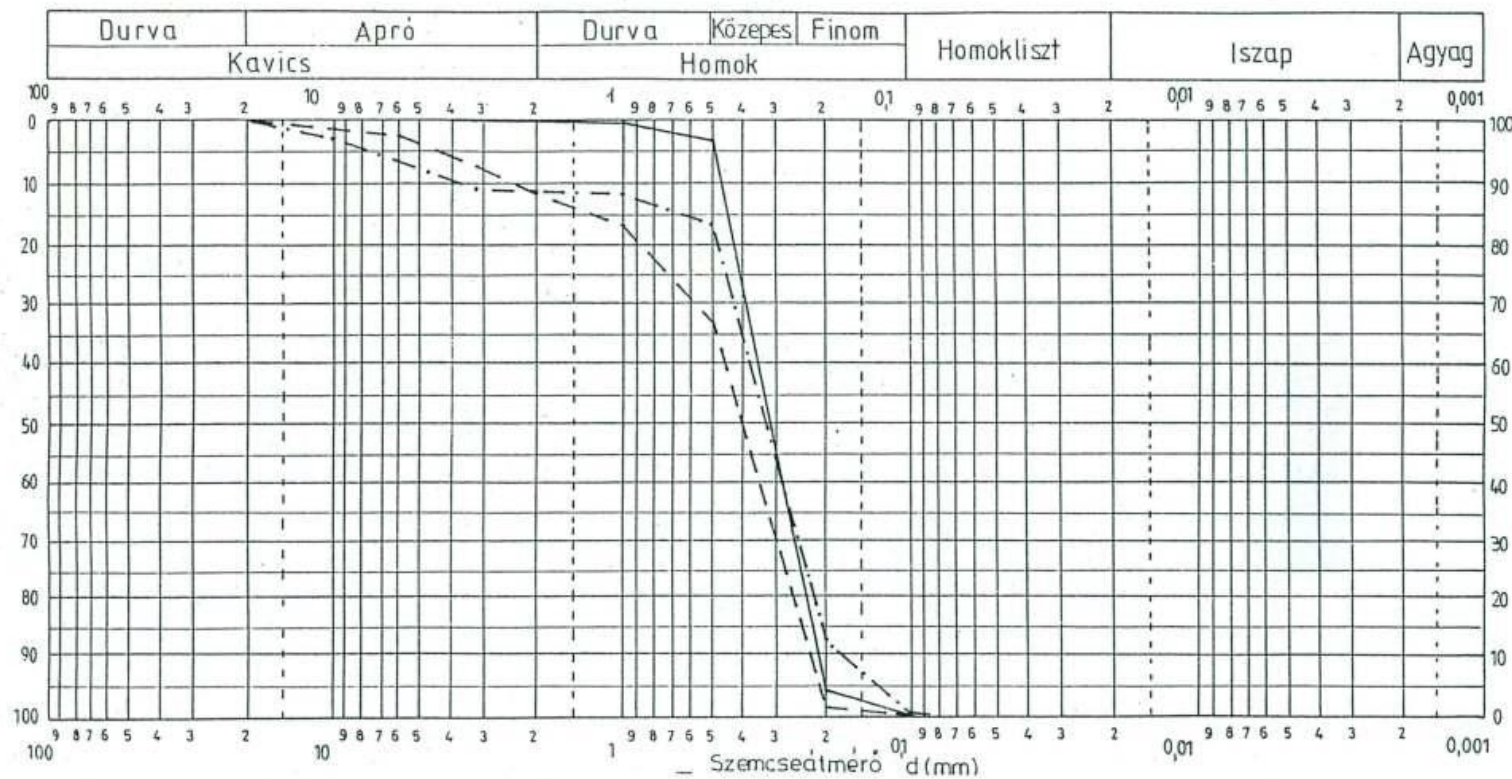
SZEMELOSZLÁSI GÖRBÉK

Minősítési és Szabványosítási Osztály

VITUKI II. INTÉZET	Témafelelős: Kőszegi László
Témaszám:	Szerkesztő: Miholics
Rsz:	Rajzoló: Zókáné

Mederanyag mintavétel 1506+800 fkm

Paks
Mederanyag
2001. július



Minta jele	D ₁₀	D ₅₀	D ₆₀	U	D _s
8 / 1 —————	0,21	0,31	0,35	1,7	0,356
8 / 2 - - - - -	0,23	0,40	0,46	2,0	1,01
8 / 3 - · - · - ·	0,18	0,32	0,37	2,1	1,20

SZEMELOSZLÁSI GÖRBÉK

Minősítési és Szabványosítási Osztály

VITUKI II. INTÉZET	Témafelelős: Kőszegi László
Témaszám:	Szerkesztő: Miholics
Rsz:	Bp. 2001. 09. Rajzoló: Zókáné

Mederanyag mintavétel 1499+000 fkm